



НАРОДНА БАНКА СРБИЈЕ

СЕКТОР ЗА КОНТРОЛУ ПОСЛОВАЊА БАНАКА
ОДЕЉЕЊЕ ЗА НАДЗОР НАД ПОСЛОВАЊЕМ
ДАВАЛАЦА ФИНАНСИЈСКОГ ЛИЗИНГА

НАДЗОР ФИНАНСИЈСКОГ ЛИЗИНГА

Извештај за први квартал 2012. године

Мај, 2012. године

Садржај:

1. Учесници на тржишту	2
1.1. Број давалаца лизинга	2
1.2. Број запослених	2
1.3. Власничка структура	3
2. Билансна структура	4
2.1. Биланс стања	4
2.2. Однос билансних сума давалаца лизинга и банака	7
2.3. Тржишно учешће	8
2.4. Биланс успеха	9
3. Структура пласмана и квалитет активе	11
3.1. Примаоци лизинга	11
3.2. Предмет финансирања	12
3.3. Секторска структура	13
3.4. Квалитет активе	14
4. Показатељи пословања	14
5. Извори финансирања и средства резерве	15

1. Учесници на тржишту

1.1. Број давалаца лизинга

На крају првог квартала 2012. године, дозволу Народне банке Србије за обављање послова финансијског лизинга поседовали су следећи даваоци лизинга:

- | | |
|---|---|
| 1. CA Leasing Србија д.о.о. Београд | 10. Porsche Leasing SCG д.о.о. Београд |
| 2. EFG Leasing а.д. Београд | 11. Procredit Leasing д.о.о. Београд |
| 3. Нуро Alpe-Adria-Leasing д.о.о. Београд | 12. Raiffeisen Leasing д.о.о. Београд |
| 4. Intesa Leasing д.о.о. Београд | 13. S-Leasing д.о.о. Београд |
| 5. LIPAKS д.о.о. Београд | 14. Sogelease Србија д.о.о. Београд |
| 6. NBG Lizing д.о.о. Београд | 15. UniCredit Leasing Србија д.о.о. Београд |
| 7. NLB Leasing д.о.о. Београд | 16. VB Leasing д.о.о. Београд |
| 8. OTP Leasing д.о.о. Нови Сад | 17. Zastava Istrabenz Lizing д.о.о. Београд |
| 9. Piraeus Leasing д.о.о. Београд | |

1.2. Број запослених

Укупан број запослених у сектору финансијског лизинга се из године у годину повећавао, да би у 2009. години почео да се смањује, што се наставило у 2010. години. У 2011. години број запослених је варирао у распону од 471 до 485, да би на крају 2011. године износио 482. У току првог квартала 2012. године број запослених се смањио на 452. Просечан број запослених, по једном даваоцу лизинга, износио је око 27. Преглед броја запослених у сектору финансијског лизинга по годинама и на дан 31. 03. 2012. године приказан је у Табели 1:

Табела 1 – Број запослених у сектору финансијског лизинга

Датум	Број запослених
31. 12. 2005.	329
31. 12. 2006.	388
31. 12. 2007.	478
31. 12. 2008.	516
31. 12. 2009.	489
31. 12. 2010.	476
31. 12. 2011.	482
31. 03. 2012.	452

Извор: Народна банка Србије

1.3. Власничка структура

Домаће vs. страни власништво

- Укупно 11 давалаца лизинга је у 100% или већинском власништву страних правних лица;
- У 100% или већинском власништву домаћих лица је пет давалаца лизинга (од чега 4 у власништву домаћих банака са страним капиталом);
- У власништву домаће банке са страним капиталом и страног правног лица, са по 50% учешћа у капиталу, је један давалац лизинга.

Финансијски vs. нефинансијски сектор

- Оснивачи 14 давалаца лизинга су банке, чланице банкарских група или друге финансијске институције;
- Оснивачи два даваоца лизинга (ЛИПАКС д.о.о. Београд и Zastava Istrabenz Lizing д.о.о. Београд) не припадају финансијском сектору. Овој групи се може додати и Porsche Leasing SCG д.о.о. Београд, чији је оснивач банка која послује у саставу Porsche групе и која је специјализована за услуге финансирања производа из продајног програма те групе.

Преглед власничке структуре давалаца лизинга дат је у Табели 2.

Табела 2 – Преглед власничке структуре давалаца лизинга			
Р. бр.	Давалац лизинга	Власник	% власништва
1.	CA Leasing Srbija д.о.о. Београд	Credit Agricole Banka Srbija а.д. Нови Сад	100
2.	EFG Leasing а.д. Београд	EFG New Europe Holding b.v, Амстердам, Холандија EFG Eurobank Ergasias s.a, Атина, Грчка Eurobank EFG а.д. Београд	48,63 25,81 25,56
3.	Нуро Alpe-Adria-Leasing д.о.о. Београд	Нуро-Alpe-Adria-Leasing Holding GmbH, Клагенфурт, Аустрија	100
4.	Intesa Leasing д.о.о. Београд	Banca Intesa а.д. Београд	100
5.	ЛИПАКС д.о.о. Београд	Мирко Жежељ Зоран Танасић Сандра Џодић Милорад Милић	48,19 48,19 3,11 0,51
6.	NBG Lizing д.о.о. Београд	National bank of Greece s.a. Атина, Грчка	100
7.	NLB Leasing д.о.о. Београд	Nova Ljubljanska banka d.d, Љубљана, Slovenija	100
8.	OTP Leasing д.о.о. Нови Сад	Merkantil Bank ZRT, Будимпешта, Мађарска OTP banka Srbija а.д. Нови Сад	70 30

Табела 2 – Преглед власничке структуре давалаца лизинга

Р. бр.	Давалац лизинга	Власник	% власништва
9.	Piraeus Leasing д.о.о. Београд	Piraeus Bank s.a. Атина, Грчка Piraeus Bank а.д. Београд	72,73 27,27
10.	Porsche Leasing SCG д.о.о. Београд	Porsche Bank AG, Салзбург, Аустрија	100
11.	Procredit Leasing д.о.о. Београд	ProCredit Bank а.д. Београд	100
12.	Raiffeisen Leasing д.о.о. Београд	Raiffeisen banka а.д. Београд Raiffeisenbank - Leasing International GmbH, Беч, Аустрија	50 50
13.	S-Leasing д.о.о. Београд	Steiermarkische Bank und Sparkassen Aktiengesellschaft, Грац, Аустрија Erste Group Immorent International Holding GmbH, Беч, Аустрија	50 50
14.	Sogelease Srbija д.о.о. Београд	Societe Generale Banka Srbija а.д. Београд	100
15.	UniCredit Leasing Srbija д.о.о. Београд	UniCredit Leasing S.P.A, Болоња, Италија	100
16.	VB Leasing д.о.о. Београд	VB-Leasing International Holding GmbH, Беч, Аустрија	100
17.	Zastava Istrabenz Lizing д.о.о. Београд	Istrabenz D.D. Копер, Словенија АД за холдинг, консалтинг и менаџмент послове Група Застава возила, Крагујевац – у реструктурирању	95,2 4,8

Извор: Народна банка Србије

2. Билансна структура

2.1. Биланс стања

Укупна билансна актива свих давалаца лизинга је на дан 31. марта 2012. године износила 82,3 милијарде RSD, што у односу на 31. децембар 2011. године (када је износила 80,2 милијарде RSD), представља повећање од 2,5%. Највећи део активе и пасиве давалаца лизинга односи се на средства и обавезе у иностраној валути или индексирано валутном клаузулом (91,1% укупне активе, односно 88,2% укупне пасиве).

У укупној активи давалаца лизинга најзначајније учешће имала су потраживања по основу финансијског лизинга, које се на крају првог квартала 2012. године смањило, у односу на крај 2011. године, са 78,9% на 76,9%.

Обртна имовина давалаца лизинга се, у односу на 2011. годину, повећала за 12,8%, пре свега због повећања позиције краткорочна финансијска средства за 26,9%. Поједини даваоци лизинга су, услед немогућности пласирања у финансијски лизинг, слободна финансијска средства орочавали код банака, што је утицало на раст учешћа ове позиције у укупној активи са 6,9%, колико је износило на крају 2011. године, на 8,5% на крају првог квартала 2012. године.

Учешће позиције готовина и готовински еквиваленти у укупној билансној активи се повећало са 8,7%, колико је износило на крају 2011. године, на 9,0%. Наведена позиција садржи издвојена средства резерве на кредите, друге позајмице и допунске уплате из иностранства, чије се учешће, на дан 31. марта 2012. године, повећало са 74,8%, на крају 2011. године, на 76,4%. У истом периоду, учешће позиције остала обртна имовина и одложена пореска средства се повећало са 3,5% на 3,6%.

У пасиви давалаца лизинга, на дан 31. марта 2012. године, највеће учешће су имале дугорочне обавезе од 86,7%, које су се у односу на 2011. годину повећале за 2,3%. Учешће дугорочних кредита из иностранства у пасиви се повећало са 81,2% у 2011. години на 81,3%, док се учешће дугорочних кредита у земљи смањило са 5,7% у 2011. години на 5,4%.

Учешће краткорочних обавеза у укупној пасиви се на дан 31. марта 2012. године повећало у односу на 2011. годину, са 3,0% на 3,1%. У наведеној позицији, на категорију остале обавезе и одложене пореске обавезе односило се 1,3% укупне пасиве (1,4% у 2011. години). На краткорочне кредите у земљи односило се део чије је учешће у укупној пасиви 1,1% (1,2% у 2011. години), а на позицију обавезе из финансијског лизинга 0,5% (0,3% у 2011. години). Учешће обавеза по основу камата и осталих трошкова финансирања у укупној пасиви се повећало са 0,1%, у 2011. години, на 0,2%.

У току првог квартала 2012. године, дошло је до повећања капитала за 3,2%, што је довело и до минималног повећања његовог учешћа у укупној пасиви са 10,0%. (у 2011. години) на 10,1% на крају првог квартала 2012. године.

Збирни биланс стања свих давалаца лизинга у хиљадама RSD, на дан 31. 12. 2011. и 31. 03. 2012. године, дат је у Табели 3.

Табела 3 – Збирни биланс стања свих давалаца лизинга (у 000 RSD)						
Редни број	ПОЗИЦИЈА	31.12.2011.		31.03.2012.		% раста
		износ	%	износ	%	31.03.12/ 31.12.11.
АКТИВА		80,213,477	100.0	82,251,804	100.0	2.5
1	СТАЛНА ИМОВИНА	63,965,232	79.7	63,923,230	77.7	-0.1
1.1	Некретнине, постројења и опрема	511,916	0.6	497,720	0.6	-2.8
1.2	Потраживања по основу финансијског лизинга	63,300,147	78.9	63,276,466	76.9	0.0
1.3	Дугорочна финансијска средства	3,024	0.0	3,207	0.0	6.1
1.4	Остала стална имовина	150,145	0.2	145,837	0.2	-2.9
2	ОБРТНА ИМОВИНА	16,248,245	20.3	18,328,574	22.3	12.8
2.1	Готовина и готовински еквиваленти	7,002,921	8.7	7,371,962	9.0	5.3

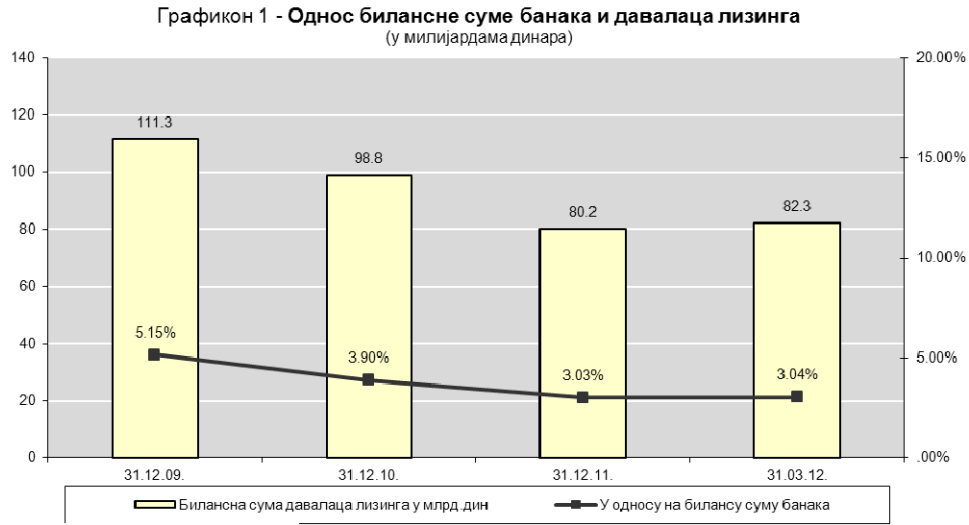
Табела 3 – Збирни биланс стања свих давалаца лизинга
(у 000 RSD)

Редни број	ПОЗИЦИЈА	31.12.2011.		31.03.2012.		% раста 31.03.12/ 31.12.11.
		износ	%	износ	%	
2.2	Краткорочна потраживања из финансијског лизинга	581,677	0.7	558,118	0.7	-4.1
2.3	Краткорочна финансијска средства	5,511,018	6.9	6,991,128	8.5	26.9
2.4	Остала краткорочна потраживања	368,216	0.5	419,695	0.5	14.0
2.5	Остала обртна имовина и одложена пореска средства	2,784,413	3.5	2,987,671	3.6	7.3
ПАСИВА		80,213,477	100.0	82,251,804	100.0	2.5
1	КАПИТАЛ	8,032,937	10.0	8,290,175	10.1	3.2
1.1	Основни капитал	4,184,951	5.2	4,184,951	5.1	0.0
1.2	Резерве	2,520,304	3.1	2,520,304	3.0	0.0
1.3	Ревалоризационе резерве	0	0.0	0	0.0	-
1.4	Нето нереализовани добици / губици	0	0.0	0	0.0	-
1.5	Нераспоређена добит	3,157,978	3.9	2,933,469	3.6	-7.1
1.6	Губитак	1,830,296	2.3	1,348,549	1.6	-26.3
1.7	Стечене сопствене акције и сопствени удели	0	0.0	0	0.0	-
2	ДУГОРОЧНА РЕЗЕРВИСАЊА И ОБАВЕЗЕ	69,790,592	87.0	71,416,805	86.8	2.3
2.1	Дугорочна резервисања	72,360	0.1	69,600	0.1	-3.8
2.2	Дугорочне обавезе	69,718,232	86.9	71,347,205	86.7	2.3
2.2.1	<i>Дугорочни кредити у земљи</i>	4,563,153	5.7	4,464,934	5.4	-2.2
2.2.2	<i>Дугорочни кредити у иностранству</i>	65,155,079	81.2	66,871,135	81.3	2.6
2.2.3	<i>Остале дугорочне обавезе</i>	0	0.0	11,136	0.0	-
3	КРАТКОРОЧНЕ ОБАВЕЗЕ	2,389,948	3.0	2,544,824	3.1	6.5
3.1	Краткорочне финансијске обавезе	990,098	1.3	1,077,413	1.3	8.8
3.1.1	<i>Краткорочни кредити у земљи</i>	932,259	1.2	912,701	1.1	-2.1
3.1.2	<i>Краткорочни кредити у иностранству</i>	0	0.0	0	0.0	-
3.1.3	<i>Обавезе по основу камата и осталих трошкова финансирања</i>	57,839	0.1	164,712	0.2	184.8
3.2	Обавезе из финансијског лизинга	270,223	0.3	405,536	0.5	50.1
3.3	Остале обавезе и одложене пореске обавезе	1,129,627	1.4	1,061,875	1.3	-6.0

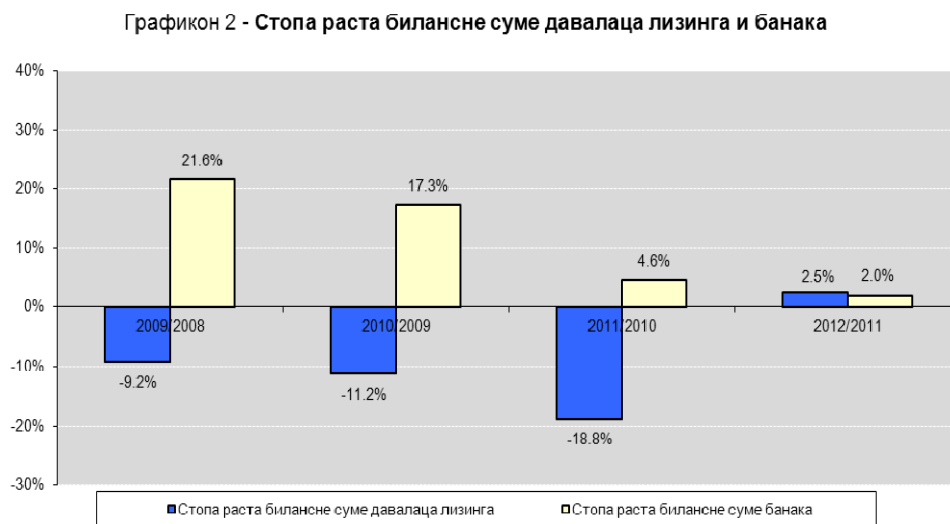
Извор: Народна банка Србије

2.2. Однос билансних сума давалаца лизинга и банака

Даваоци лизинга су на дан 31. марта 2012. године остварили билансну суму у износу од 82,3 милијарде RSD, што представља 3,04% билансне суме банкарског сектора, што је приказано у Графикону 1.



Билансна сума давалаца лизинга на дан 31. марта 2012. године у односу на 31. децембар 2011. године је повећана за 2,5%, док је у истом периоду билансна сума банкарског сектора повећана за 2,0% (Графикон 2).



2.3. Тржишно учешће

За потребе праћења структуре тржишта финансијског лизинга и степена конкуренције између давалаца лизинга, поред појединачног и кумулативног тржишног учешћа према висини билансне активе, извршен је и обрачун Herfindahl-Hirschman индекса (HHI).

Табела бр. 4 – Тржишно учешће давалаца лизинга

Ранг	Давалац лизинга	Билансна актива (у 000 RSD)	Уче- шће 2011.	Кумул. учешће 2011.	Ранг	Давалац лизинга	Билансна актива (у 000 RSD)	Уче- шће 2012.	Кумул. учешће 2012.
1.	Нуро Alpe-Adria- Leasing д.о.о. Београд	20.031.305	25,0%	25,0%	1.	Нуро Alpe-Adria- Leasing д.о.о. Београд	20.460.666	24,9%	24,9%
2.	Intesa Leasing д.о.о. Београд	6.673.318	8,3%	33,3%	2.	Intesa Leasing д.о.о. Београд	6.856.742	8,3%	33,2%
3.	NLB Leasing д.о.о. Београд	6.605.194	8,2%	41,5%	3.	Raiffeisen Leasing д.о.о. Београд	6.618.842	8,0%	41,2%
4.	Raiffeisen Leasing д.о.о. Београд	6.510.351	8,1%	49,6%	4.	NLB Leasing д.о.о. Београд	6.482.340	7,9%	49,1%
5.	EFG Leasing а.д. Београд	6.055.634	7,5%	57,2%	5.	EFG Leasing а.д. Београд	6.436.654	7,9%	57,0%
6.	VB Leasing д.о.о. Београд	5.571.863	6,9%	64,1%	6.	VB Leasing д.о.о. Београд	5.610.505	6,8%	63,8%
7.	UniCredit Leasing Србија д.о.о. Београд	4.854.091	6,1%	70,2%	7.	UniCredit Leasing Србија д.о.о. Београд	5.180.312	6,3%	70,1%
8.	NBG Lizing д.о.о. Београд	4.595.310	5,7%	75,9%	8.	NBG Lizing д.о.о. Београд	4.889.360	5,9%	76,0%
9.	Sogelease Србија д.о.о. Београд	4.303.441	5,4%	81,3%	9.	Sogelease Србија д.о.о. Београд	4.556.875	5,6%	81,6%
10.	CA Leasing Србија д.о.о. Београд	2.933.210	3,7%	84,9%	10.	CA Leasing Србија д.о.о. Београд	2.822.254	3,4%	85,0%
11.	ЛИПАКС д.о.о. Београд	2.836.154	3,5%	88,5%	11.	ЛИПАКС д.о.о. Београд	2.816.988	3,4%	88,4%
12.	S-Leasing д.о.о. Београд	2.729.862	3,4%	91,9%	12.	S-Leasing д.о.о. Београд	2.607.950	3,2%	91,6%
13.	Procredit Leasing д.о.о. Београд	2.291.153	2,9%	94,7%	13.	Procredit Leasing д.о.о. Београд	2.468.711	3,0%	94,6%
14.	Porsche Leasing SCG д.о.о. Београд	1.904.510	2,4%	97,1%	14.	Porsche Leasing SCG д.о.о. Београд	1.970.232	2,4%	97,0%
15.	Piraeus Leasing д.о.о. Београд	1.711.445	2,1%	99,2%	15.	Piraeus Leasing д.о.о. Београд	1.848.046	2,2%	99,2%
16.	Zastava Istrabenz Lizing д.о.о. Београд	522.377	0,7%	99,9%	16.	Zastava Istrabenz Lizing д.о.о. Београд	541.544	0,7%	99,9%
17.	OTP Leasing д.о.о. Нови Сад	84.259	0,1%	100,0%	17.	OTP Leasing д.о.о. Нови Сад	83.783	0,1%	100,0%
УКУПНО		80.213.477	100,0%	-	УКУПНО		82.251.804	100,0%	-
Herfindahl- Hirschman индекс		1.086,2			Herfindahl- Hirschman индекс		1.082,4		

Извор: Народна банка Србије

Тржиште финансијског лизинга спада у категорију тржишта са умереном концентрацијом, што указује и ННН, који је на дан 31. марта 2012. године износио 1.082,4.

Као што је приказано у Табели бр. 4, редослед давалаца лизинга према тржишном учешћу се на крају првог квартала 2012. године није битно изменио у односу на крај 2011. године. Тржишно учешће прва четири даваоца лизинга се смањило са 49,6% на 49,1%. Нуро Alpe-Adria-Leasing д.о.о. Београд је задржао водећу позицију, уз смањење тржишног учешћа са 25,0% на 24,9%.

Промене ранга и учешћа на тржишту на дан 31. марта 2012. године, у односу на 2011. годину, остварили су и следећи даваоци лизинга:

- Raiffeisen Leasing д.о.о. Београд, који се са 4. места у 2011. години померио на 3. место, при чему се тржишно учешће смањило са 8,1% на 8,0%, али уз повећање билансне суме и
- NLB Leasing д.о.о. Београд, који се са 3. места у 2011. години померио на 4. место, уз смањење тржишног учешће са 8,2% на 7,9%.

2.4. Биланс успеха

У првом кварталу 2012. године, укупан добитак пре опорезивања, на нивоу тржишта финансијског лизинга, је износио 253,7 милиона RSD, што је, прерачунато на годишњи ниво, 3,2 пута више у односу на 2011. годину, када је износио 315,5 милиона RSD. У посматраном периоду, у односу на 2011. годину, прерачунато на годишњи ниво, укупни приходи и добици су смањени за 7,1%, а укупни расходи и губици за 17,5%.

Најзначајнија категорија прихода давалаца лизинга били су приходи од камата по основу лизинга, чије је учешће у укупним приходима у првом кварталу 2012. године, као и у 2011. години, износило 71,3%. У структури укупних прихода, значајније су учествовали приходи по основу посла лизинга са 10,7%, док су нето приходи од курсних разлика и ефеката валутне клаузуле учествовали са 8,6%, нето приходи од осталих камата са 6,2% и категорија остали добици и приходи са 3,2%.

У оквиру категорије расхода, највеће учешће су имали расходи камата по основу посла лизинга, чије се учешће у укупним приходима, у првом кварталу 2012. године у односу на 2011. годину, повећало са 32,0% на 35,9%. Значајније позиције у категорији расхода су трошкови зарада, накнада зарада и остали лични расходи са учешћем у укупним приходима од 16,1%, остали трошкови пословања са 14,7%, нето расходи од усклађивања вредности имовине са 10,8%. Трошкови по основу посла лизинга су у укупним приходима учествовали са 2,7%, нето губици по основу продаје и закупа са 2,2%, а трошкови амортизације и резервисања са 1,7%.

Збирни биланс успеха свих давалаца лизинга у хиљадама RSD, на дан 31. 12. 2011. и 31. 03. 2012. године, дат је у Табели 5.

Табела 5 – Збирни биланс успеха давалаца лизинга (у 000 RSD)						
Ред- ни број	ПОЗИЦИЈА	01.01.- 31.12.11.	% у укуп. прих.	01.01.- 31.03.12.	% у укуп. прих.	% раста 2012/ 2011.
ПРИХОДИ И РАСХОДИ ИЗ РЕДОВНОГ ПОСЛОВАЊА						
ПОСЛОВНИ ПРИХОДИ И РАСХОДИ						
1	Приходи од камата по основу лизинга	5,146,903	71.3	1,194,415	71.3	-7.2
2	Расходи камата по основу посла лизинга	2,308,819	32.0	601,669	35.9	4.2
3	Приходи по основу посла лизинга	893,762	12.4	178,919	10.7	-19.9
4	Трошкови по основу посла лизинга	274,920	3.8	44,986	2.7	-34.5
1	ПОСЛОВНИ РЕЗУЛТАТ	3,456,926	47.9	726,679	43.4	-15.9
ОСТАЛИ ПРИХОДИ И РАСХОДИ						
5	Нето приходи од осталих камата	526,229	7.3	103,404	6.2	-21.4
6	Нето расходи од осталих камата	0	0.0	0	0.0	-
7	Нето приходи од курсних разлика и ефеката валутне клаузуле	188,872	2.6	144,456	8.6	205.9
8	Нето расходи од курсних разлика и ефеката валутне клаузуле	0	0.0	0	0.0	-
9	Нето приходи од учешћа у добитку зависних правних лица и заједничких улагања	18,578	0.3	0	0.0	-100.0
10	Нето расходи од учешћа у губитку зависних правних лица и заједничких улагања	0	0.0	0	0.0	-
11	Нето добици по основу продаје и закупа	0	0.0	0	0.0	-
12	Нето губици по основу продаје и закупа	141,041	2.0	37,089	2.2	5.2
13	Трошкови зарада, накнада зарада и остали лични расходи	1,082,300	15.0	270,276	16.1	-0.1
14	Трошкови амортизације и резервисања	166,537	2.3	28,999	1.7	-30.3
15	Остали трошкови пословања	1,149,750	15.9	246,779	14.7	-14.1
16	Нето добитак од продаје нематеријалних улагања, некретнина, постројења, опреме и осталих средстава	13,818	0.2	1,831	0.1	-47.0
17	Нето губитак од продаје нематеријалних улагања, некретнина, постројења, опреме и осталих средстава	0	0.0	0	0.0	-
18	Нето добитак од продаје учешћа у капиталу и хартија од вредности	266	0.0	0	0.0	-100.0
19	Нето губитак од продаје учешћа у капиталу и хартија од вредности	0	0.0	0	0.0	-
20	Нето приходи од усклађивања вредности имовине	0	0.0	0	0.0	-
21	Нето расходи од усклађивања вредности имовине	1,465,217	20.3	181,431	10.8	-50.5
22	Остали добици и приходи	426,247	5.9	52,980	3.2	-50.3
23	Остали губици и расходи	310,604	4.3	11,026	0.7	-85.8

Табела 5 – Збирни биланс успеха давалаца лизинга (у 000 RSD)						
Ред- ни број	ПОЗИЦИЈА	01.01.- 31.12.11.	% у укуп. прих.	01.01.- 31.03.12.	% у укуп. прих.	% раста 2012/ 2011.
II	РЕЗУЛТАТ ИЗ РЕДОВНОГ ПОСЛОВАЊА	315,487	4.4	253,750	15.1	221.7
24	НЕТО ДОБИТАК ПОСЛОВАЊА КОЈЕ СЕ ОБУСТАВЉА	47	0.0	0	0.0	-100.0
25	НЕТО ГУБИТАК ПОСЛОВАЊА КОЈЕ СЕ ОБУСТАВЉА	36	0.0	0	0.0	-100.0
III	РЕЗУЛТАТ ПРЕ ОПОРЕЗИВАЊА	315,498	4.4	253,750	15.1	221.7
26	ПОРЕЗ НА ДОБИТАК					
26.1	1. Порески расход периода	266,340	3.7	34,998	2.1	-47.4
26.2	2. Одложени порески расходи периода	93,229	1.3	0	0.0	-100.0
26.3	3. Одложени порески приходи периода	2,444	0.0	120	0.0	-80.4
27	Исплаћена лична примања послодавцу	0	0.0	0	0.0	-
IV	НЕТО РЕЗУЛТАТ	-41,627	-0.6	218,872	13.1	-
V	УКУПНИ ПРИХОДИ И ДОБИЦИ	7,214,722	100.0	1,676,005	100.0	-7.1
VI	УКУПНИ РАСХОДИ И ГУБИЦИ	6,899,224	95.6	1,422,255	84.9	-17.5

Извор: Народна банка Србије

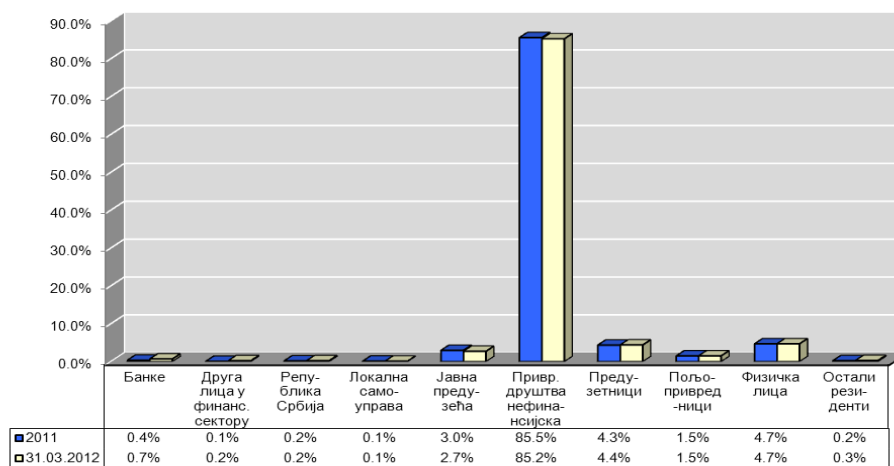
3. Структура пласмана и квалитет активе

3.1. Примаоци лизинга

На крају првог квартала 2012. године, као и на крају 2011. године, структуру пласмана према примаоцу лизинга (Графикон 3), карактерисало је високо учешће пласмана по основу финансијског лизинга одобрених привредним друштвима која не припадају финансијском сектору (85,2%), док је учешће осталих прималаца лизинга значајно ниже.

Физичка лица су у укупним пласманима учествовала са 4,7%, предузетници са 4,4%, јавна предузећа са 2,7%, пољопривредници са 1,5%, док је учешће осталих категорија појединачно испод 1%.

Графикон 3 - Структура пласмана према примаоцу лизинга

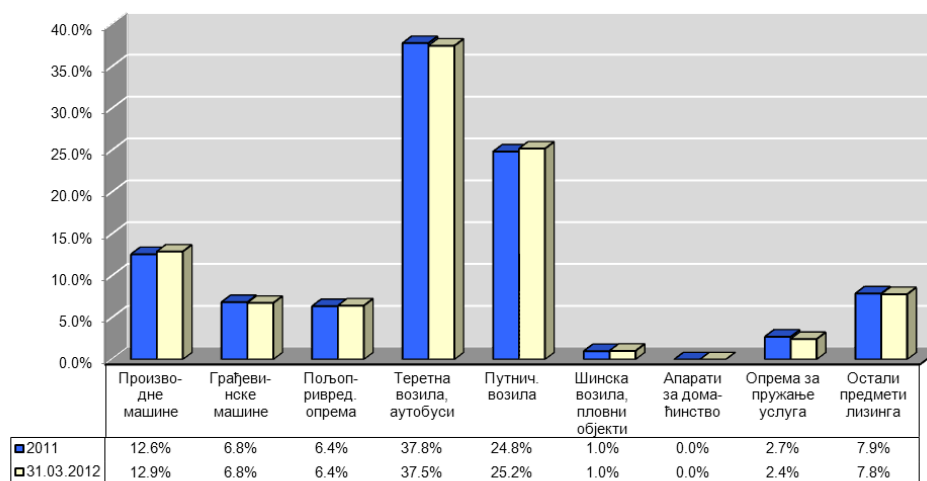


Извор: Народна банка Србије.

3.2. Предмет финансирања

У 2011. години није било великих промена у структури пласмана према предмету лизинга (Графикон 4) у односу на претходну годину, те и даље највеће учешће има финансирање теретних возила, минибусева и аутобуса од 37,5% (37,8% у 2011. години). Следећа по учешћу у финансирању су путничка возила са 25,2% (24,8% у 2011. години).

Графикон 4 - Структура пласмана према предмету лизинга



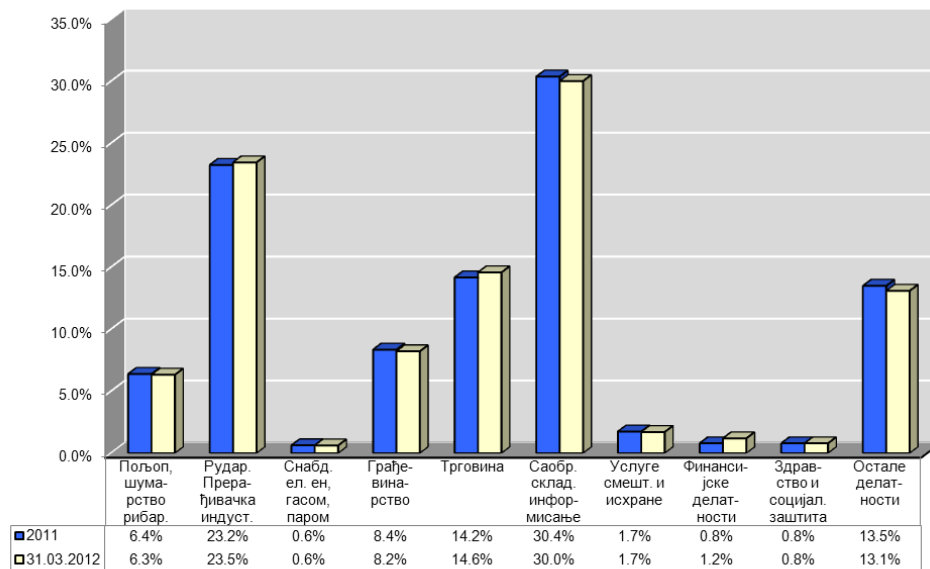
Извор: Народна банка Србије.

Учешће финансирања производних машина се на крају првог квартала 2012. године повећало, у односу на 2011. годину, са 12,6% на 12,9%, док је смањено учешће финансирања осталих предмета лизинга са 7,9% на 7,8% и опреме за пружање услуга са 2,7% на 2,4%. Учешће финансирања грађевинских машина (6,8%) и пољопривредне опреме (6,4%) је остало непромењено у односу на 2011. годину.

3.3. Секторска структура

Секторска структура пласмана по основу финансијског лизинга приказана је у Графикону 5.

Графикон 5 - Секторска структура пласмана



У укупној структури пласмана најзначајније учешће имали су сектори саобраћаја, складиштења, информисања и комуникација од 30,0% (у 2011. години 30,4%). Значајније је и учешће сектора прерађивачке индустрије са секторима рударства и снабдевања водом са 23,5% (23,2% у 2011. години), сектора трговине са 14,6% (14,2% у 2011. години), осталих делатности са 13,1% (13,5% у 2011. години), сектора грађевинарства са 8,2% (8,4% у 2011. години) и сектора пољопривреде, шумарства и рибарства са 6,3% (6,4% у 2011. години).

3.4. Квалитет активе

Портфолио за тржиште финансијског лизинга, на дан 31. марта 2012. године, је износио 63.276,5 милиона RSD, што у односу на крај 2011. године (63.300,1 милиона RSD) представља минимално смањење.

Доспела ненаплаћена потраживања су износила 4,6 милијарди RSD, тако да чине 7,3% портфолија (5,9% у 2011. години), односно 55,5% капитала (46,5% у 2011. години). У укупно доспелим ненаплаћеним потраживањима, највећи део (56,6%) се односио на потраживања од чијег је доспећа протекло више од 90 дана.

На крају овог извештајног периода, потраживања по основу финансијског лизинга од чијег је доспећа прошло више од 90 дана у укупним потраживањима по основу финансијског лизинга су учествовала са 4,1%, док је исказани удео исправке вредности ове категорије потраживања износио 8,2% портфолија давалаца лизинга - што представља минимално повећање у поређењу са крајем 2011. године (8,1%). Удео исправке вредности потраживања у укупним потраживањима је износио 10,3%, што такође представља минимално повећање у поређењу са крајем 2011. године, када је износио 10,2%.

У току првог квартала 2012. године, даваоци лизинга су имали враћених предмета лизинга у вредности од преко једне милијарде RSD, што је, заједно са пренетим стањем из ранијих година, износило 2,7 милијарди RSD и представљало 4,2% портфолија и 32,3% капитала, док су ове вредности на крају 2011. године износиле 9,0% портфолија и 71,1% капитала. Од наведене укупне вредности враћених предмета лизинга, даваоци лизинга су 10,1% дали поново у финансијски лизинг, 14,4% продали, док је скоро 70% остало неангажовано. Вредност враћених предмета лизинга је умањена кроз исправку вредности за 6,1%. На дан 31. марта 2012. године стање враћених предмета лизинга је износило 1,9 милијарди RSD, што представља 2,9% портфолија, односно 22,4% капитала (на крају 2011. године стање враћених предмета лизинга је представљало 2,5% портфолија и 19,9% капитала).

4. Показатељи пословања

За потребе анализе тржишта финансијског лизинга, израчунати су показатељи пословања, који су приказани у Табели 6.

На крају првог квартала 2012. године, због исказаног позитивног резултата пре опорезивања, показатељи профитабилности давалаца лизинга (принос на просечну активу и принос на просечан капитал) су позитивни.

Просечна активна каматна стопа се смањила, док се просечна пасивна каматна стопа повећала у односу на 2011. годину, што је утицало на смањење нето каматне марже.

Покриће расхода од камата се повећало, а оперативни расходи према просечним пласманима су се смањили.

Због већег повећања капитала од повећања обавеза, солвентност на тржишту финансијског лизинга се минимално повећала, на шта указују и показатељи, по којима су укупне обавезе 8,91 пут веће од капитала, док су дугорочне обавезе 8,61 пут веће од капитала.

Табела 6 – Показатељи пословања

ПОКАЗАТЕЉ ПОСЛОВАЊА	31. 12. 2011.	31. 03. 2012.
Принос на просечну активу (ROA)	0,35%	1,25%
Принос на просечан капитал (ROE)	3,91%	12,44%
Нето каматна маржа	4,90%	4,40%
Просечна активна каматна стопа	8,29%	8,22%
Просечна пасивна каматна стопа	2,91%	3,38%
Покриће расхода од камата	1,14x	1,42x
Оперативни расходи према просечним пласманима	3,50%	3,45%
Укупне обавезе према капиталу	8,99x	8,92x
Дугорочне обавезе према капиталу	8,69x	8,61x

Извор: Народна банка Србије

5. Извори финансирања и средства резерве

Као што се види из структуре биланса стања, највећи износ пласмана по основу финансијског лизинга се финансира путем задуживања у иностранству – обавезе по кредитима повученим из иностранства на дан 31. марта 2012. године чиниле су 81,3% укупне пасиве, док су пласмани по основу финансијског лизинга чинили 76,9% укупне активе. Учешће дугорочних кредита у земљи се смањило у односу на 2011. годину са 5,7% на 5,4% укупне пасиве, док се учешће краткорочних кредита у земљи минимално смањило са 1,2% на крају 2011. године на 1,1% укупне пасиве на дан 31. марта 2012. године. Иностранци повериоци давалаца лизинга су најчешће оснивачи или правна лица која послују у оквиру исте банкарске групе.

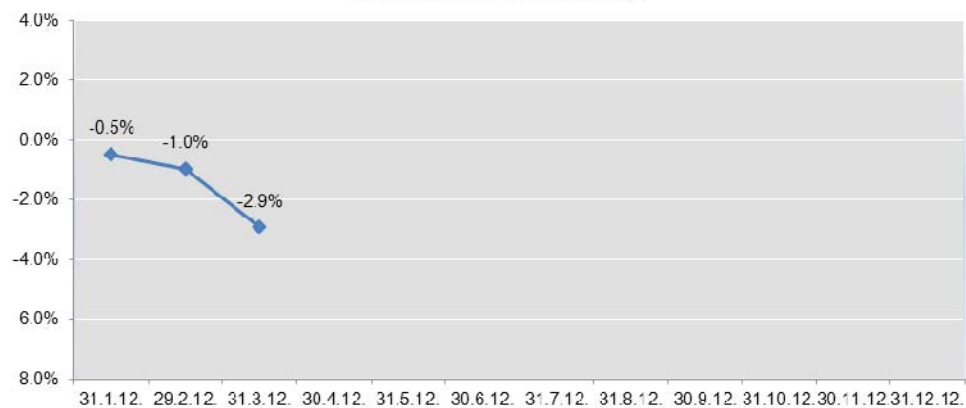
Основица за обрачун и издвајање средстава резерве се на дан 31. марта 2012. године (на коју је извршено издвајање 18. априла 2012. године), у односу на 31. јануар 2006. године (на коју је извршено прво обрачунавање и издвајање 10. фебруара 2006. године), повећала око 8,7 пута и износила је 462,0 милиона EUR.

Почевши од 31. марта 2010. године, обрачун средстава резерве не врши се на обавезе по кредитима примљеним од међународних финансијских организација, влада и финансијских институција чији су оснивачи стране државе. По том

основу, на дан 31. марта 2012. године, даваоци лизинга нису вршили обрачун средстава резерве на износ од 68,4 милиона EUR.

Стопе промене основице за обрачун средстава резерве давалаца лизинга, у односу на претходни месец, у току 2012. године представљене су у Графикону 6.

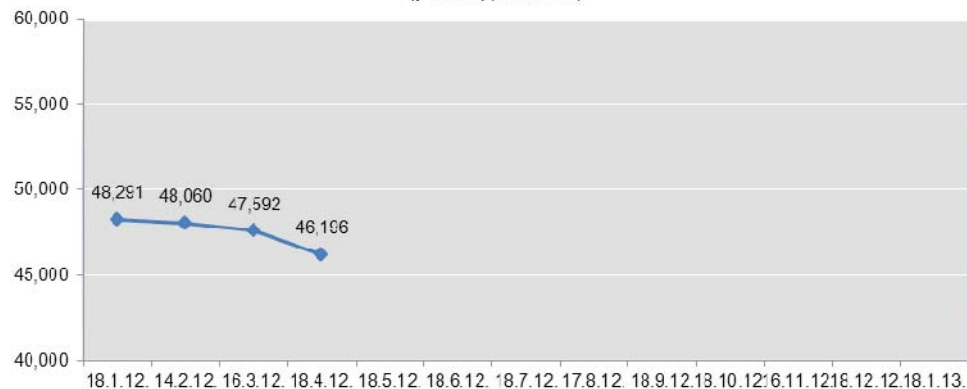
Графикон 6 - Стопа промене основице за обрачун средстава резерве
(у односу на претходни месец)



Извор: Народна банка Србије.

Кретање укупно издвојених средстава резерве давалаца лизинга, изражених у хиљадама EUR, у току 2012. године представљено је у Графикону 7.

Графикон 7 - Укупно издвојена средства резерве давалаца лизинга
(у хиљадама EUR)



Извор: Народна банка Србије.