

НАДЗОР ФИНАНСИЈСКОГ ЛИЗИНГА

Извештај за други квартал 2009. године

Садржај

Учесници на тржишту	3
Број давалаца лизинга	3
Број запослених	3
Власничка структура	4
Билансна структура.....	6
Биланс стања.....	6
Тржишно учешће	9
Биланс успеха.....	10
Структура пласмана	12
Примаоци лизинга	12
Предмет финансирања.....	13
Секторска структура	13
Показатељи пословања.....	14
Извори финансирања и средства резерве.....	14

Учесници на тржишту

Број давалаца лизинга

Закључно са 30. јуном 2009. године, дозволе за обављање послова финансијског лизинга поседовали су следећи даваоци лизинга:

- | | |
|--|---|
| 1. UniCredit Leasing Србија д.о.о. Београд | 10. S-Leasing д.о.о. Београд |
| 2. Нуро Alpe-Adria-Leasing д.о.о. Београд | 11. Sogelease Србија д.о.о. Београд |
| 3. Intesa Leasing д.о.о. Београд | 12. NBG Lizing д.о.о. Београд |
| 4. OTP Leasing д.о.о. Нови Сад | 13. VB Leasing д.о.о. Београд |
| 5. LIPAKS д.о.о. Београд | 14. Zastava Istrabenz Lizing д.о.о. Београд |
| 6. NLB Leasing д.о.о. Београд | 15. EFG Leasing а.д. Београд |
| 7. Porsche Leasing SCG д.о.о. Београд | 16. Meridian Leasing д.о.о. Београд |
| 8. Procredit Leasing д.о.о. Београд | 17. Piraeus Leasing д.о.о. Београд |
| 9. Raiffeisen Leasing д.о.о. Београд | |

Број запослених

Укупан број запослених у сектору финансијског лизинга се из године у годину повећавао, да би се у 2009. години благо смањило и на дан 30. јуна 2009. године је износио 505. Просечан број запослених по једном даваоцу лизинга износио је око 30. Преглед броја запослених у сектору финансијског лизинга по годинама и на дан 30. јуна 2009. године, приказан је у Табели бр. 1:

Табела бр. 1 – Број запослених у сектору финансијског лизинга

Датум	Број запослених
31. 12. 2005.	329
31. 12. 2006.	388
31. 12. 2007.	478
31. 12. 2008.	516
30. 6. 2009.	505

Власничка структура

Домаће vs. странo власништво

- Укупно 11 давалаца лизинга је у 100% или већинском власништву страних правних лица;
- У 100% или већинском власништву домаћих лица је 5 давалаца лизинга (од чега 4 у власништву домаћих банака са страним капиталом);
- У власништву домаће банке са страним капиталом и страног правног лица, са по 50% учешћа у капиталу, је 1 давалац лизинга.

Финансијски vs. нефинансијски сектор

- Оснивачи 14 давалаца лизинга су банке, чланице банкарских група или друге финансијске институције;
- Оснивачи 2 даваоца лизинга (ЛИПАКС д.о.о. Београд и Zastava Istrabenz Lizing д.о.о. Београд) не припадају финансијском сектору. Овој групи се може додати и Porsche Leasing SCG д.о.о. Београд, чији је оснивач банка која послује у саставу Porsche групе и која је специјализована за услуге финансирања производа из продајног програма те групе;

Преглед власничке структуре давалаца лизинга дат је у Табели бр. 2.

Табела бр. 2 – Преглед власничке структуре давалаца лизинга

Р. бр.	Давалац лизинга	Власник	% власништва
1.	UniCredit Leasing Srbija д.о.о. Београд	UniCredit Leasing S.P.A, Болонја, Италија	100
2.	Нуро Alpe-Adria-Leasing д.о.о. Београд	Нуро-Alpe-Adria-Leasing Holding AG, Klagenfurt, Аустрија	100
3.	Intesa Leasing д.о.о. Београд	Banca Intesa а.д. Београд CIB Leasing LTD, Будимпешта, Мађарска	98,7 1,3

Тржиште финансијског лизинга

Р. бр.	Давалац лизинга	Власник	% власништва
4.	OTP Leasing д.о.о. Нови Сад	Merkantil Bank ZRT, Будимпешта,	70
		Мађарска OTP банка Србија а.д. Нови Сад	30
5.	ЛИПАКС д.о.о. Београд	Мирко Жежељ	31
		Зоран Танасић	31
		"Индустрија машина и трактора" АД Београд у реструктурирању	9,52
		Индустрија пољопривредних машина "Змај" АД Земун-Београд у реструктурирању	9,52
		Доо за финансијски лизинг „Липакс“, Београд	9,52
		"Застава камиони" д.о.о, Крагујевац	4,76
		Доо за производњу и промет специјалних и вишенаменских возила "Застава специјални аутомобили", Сомбор	2,38
		Сандра Џодић	2,00
Акционарско друштво "Икарбус", Београд- Земун	1,19		
	Милорад Милић	0,33	
6.	NLB Leasing д.о.о. Београд	NLB Leasing DOO, Љубљана, Словенија	100
7.	Porsche Leasing SCG д.о.о. Београд	Porsche Bank AG, Salzburg, Аустрија	100
8.	Procredit Leasing д.о.о. Београд	ProCredit Bank a.d. Београд	100
9.	Raiffeisen Leasing д.о.о. Београд	Raiffeisenbank a.d. Београд	50
		Raiffeisen - Leasing International GmbH, Беч, Аустрија	50
10.	S-Leasing д.о.о. Београд	Steiermarkische Bank und Sparkassen Aktiengesellschaft, Грац, Аустрија	50
		Immorent International Holding GmbH, Беч, Аустрија	50
11.	Sogelease Србија д.о.о. Београд	Societe Generale Банка Србија а.д. Београд	100
12.	NBG Lizing д.о.о. Београд	National bank of Greece s.a. Атина, Грчка	100
13.	VB Leasing д.о.о. Београд	VB-Leasing International Holding GmbH, Беч, Аустрија	51
		Volksbank a.d. Београд	49
14.	Zastava Istrabenz Lizing д.о.о. Београд	Istrabenz D.D. Копер, Словенија	95,2
		АД Група Застава возила, Крагујевац	4,8
15.	EFG Leasing а.д. Београд	EFG New Europe Holding b.v, Амстердам, Холандија	48,63
		Eurobank EFG а.д. Београд	25,56
		EFG Eurobank Ergasias s.a, Атина, Грчка	25,81
16.	Meridian Leasing д.о.о. Београд	Meridian Bank Credit Agricole Group а.д. Нови Сад	100
17.	Piraeus Leasing д.о.о. Београд	Piraeus Bank s.a. Атина, Грчка	100

Билансна структура

Биланс стања

Укупна билансна актива свих давалаца лизинга је на дан 30. јуна 2009. године износила 120,3 милијарду RSD, што у односу на 2008. годину (122,6 милијарди RSD) представља смањење за 1,9%. Највећи део активе и пасиве давалаца лизинга односи се на средства и обавезе у иностраној валути или индексирано валутном клаузулом (94,8% укупне активе, односно 91,5% укупне пасиве).

У укупној активи давалаца лизинга најзначајније учешће имала су потраживања по основу финансијског лизинга, која су на крају другог квартала 2009. године смањена у односу на 2008. годину за 5,6%. Од укупног износа билансне активе, на потраживања по основу финансијског лизинга односи се 75,1%, што представља смањење у односу на претходне две године (79,5% у 2007. и 78,1% у 2008. години). Удео доспелих ненаплаћених потраживања у укупним потраживањима по основу финансијског лизинга износи 3,1% (од тога се на потраживања од чијег је доспећа протекло до 30 дана односи 41,2%), при чему потраживања доспела преко 90 дана у укупном портфолију учествују са 0,6%.

Учешће позиције готовински еквиваленти и готовина у укупној билансној активи се повећало са 14,6%, колико је износило на крају 2008. године, на 16,8% (14,5% у 2007. години). Позиција готовински еквиваленти и готовина садржи и издвојена средства резерве на кредите, друге позајмице и допунске уплате из иностранства (изузев уплате по основу основног капитала), која су на дан 30. јуна 2009. године у износу наведене позиције учествовала са значајних 75,9%.

У пасиви давалаца лизинга, на дан 30. јуна 2009. године, највеће учешће су имале дугорочне обавезе, 90,5% (89,8% у 2007. години, односно 90,9% у 2008. години), које су у односу на 2008. годину смањене за 2,3%. Учешће дугорочних кредита из иностранства у пасиви се смањило са 86,8% у 2008. години на 86,4% (86,1% у 2007. години), док је учешће дугорочних кредита у земљи износило 4,1% (3,6% у 2007. години, односно 4,0% у 2008. години).

Учешће краткорочних обавеза у укупној пасиви се смањило на дан 30. јуна 2009. годину у односу на 2007. и 2008. годину, са 3,9% на 2,6%, од чега се на краткорочне кредите у земљи односи део чије је учешће у пасиви 0,6% (1,6% у 2007. години, односно 2,0% у 2008. години), док се на категорију остало односи 2,0%.

На значајно повећање капитала у првом полугодишту 2009. године у односу на 2008. годину за 32,5%, утицало је повећање основног капитала

Тржиште финансијског лизинга

за 20,4%, као и повећање позиције нераспоређена добит. Раст капитала у условима смањења билансне суме, утицао је и на повећање његовог учешћа у укупној пасиви са 5,1% (у 2008. години) на 6,8% (6,2% у 2007. години).

Збирни биланс стања свих давалаца лизинга у хиљадама RSD, на дан 31. 12. 2007, 31. 12. 2008. и 30. 6. 2009. године, дат је у Табели бр. 3.

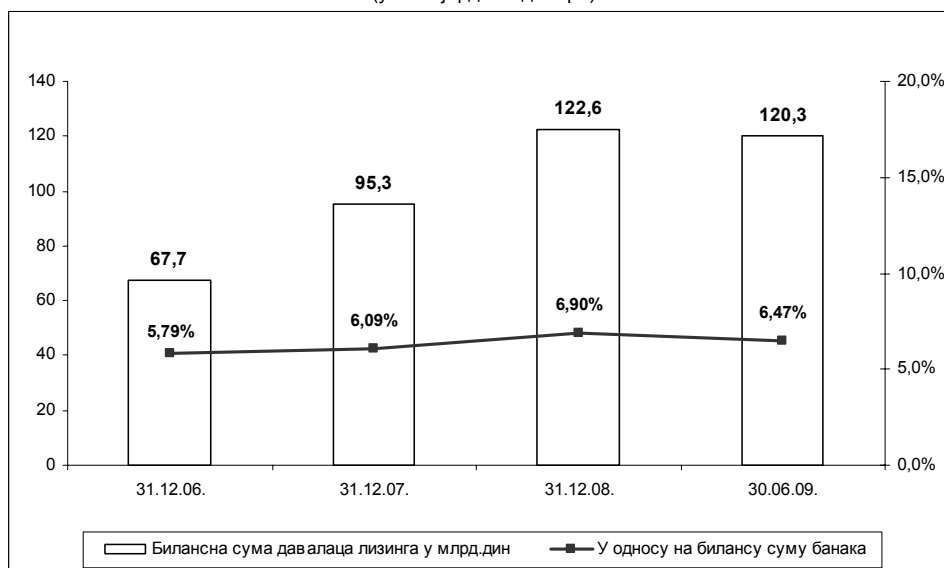
Табела бр. 3 – Збирни биланс стања свих давалаца лизинга

(у 000 RSD)

Ред-ни број	ПОЗИЦИЈА	31.12.2007.		31.12.2008.		30.06.2009.		% раста	
		износ	%	износ	%	износ	%	31.12.08/ 31.12.07.	30.06.09/ 31.12.08.
АКТИВА		95.265.098	100,0	122.550.536	100,0	120.271.128	100,0	28,6	-1,9
1	СТАЛНА ИМОВИНА	78.165.000	82,0	97.276.541	79,4	91.796.039	76,3	24,5	-5,6
1.1	Некретнине, постројења и опрема	1.190.833	1,3	952.585	0,8	820.028	0,7	-20,0	-13,9
1.2	Потраживања по основу фин. лизинга	75.764.518	79,5	95.688.354	78,1	90.311.433	75,1	26,3	-5,6
1.3	Остали дугор. финансијски пласмани	1.155.571	1,2	574.952	0,5	606.309	0,5	-50,2	5,5
1.4	Остала стална имовина	54.078	0,1	60.650	0,0	58.269	0,0	12,2	-3,9
2	ОБРТНА ИМОВИНА	17.100.098	18,0	25.273.995	20,6	28.475.089	23,7	47,8	12,7
2.1	Готовински еквиваленти и готовина	13.853.074	14,5	17.986.197	14,6	20.230.904	16,8	29,8	12,5
2.2	Кратк. фин. пласмани и потраживања	1.289.783	1,4	4.769.249	3,9	4.790.353	4,0	269,8	0,4
2.3	Остала обртна имовина	1.957.241	2,1	2.518.549	2,1	3.453.832	2,9	28,7	37,1
ПАСИВА		95.265.098	100,0	122.550.536	100,0	120.271.128	100,0	28,6	-1,9
1	КАПИТАЛ	5.901.680	6,2	6.224.605	5,1	8.247.844	6,8	5,5	32,5
1.1	Основни капитал	2.656.205	2,8	2.816.976	2,3	3.390.332	2,8	6,1	20,4
1.2	Неуплаћени уписани капитал	0	0,0	0	0,0	0	0,0	-	-
1.3	Резерве	1.281.114	1,3	2.369.893	1,9	2.340.847	1,9	85,0	-1,2
1.4	Ревалоризационе резерве	0	0,0	0	0,0	0	0,0	-	-
1.5	Нераспоређена добит	2.579.978	2,7	2.316.891	1,9	3.698.226	3,1	-10,2	59,6
1.6	Губитак	615.617	0,6	1.279.155	1,0	1.181.561	1,0	107,8	-7,6
1.7	Откупљене сопствене акције	0	0,0	0	0,0	0	0,0	-	-
2	ДУГ. РЕЗЕРВИСАЊА И ОБАВЕЗЕ	85.630.081	89,9	111.582.929	91,0	108.964.813	90,6	30,3	-2,3
2.1	Дугорочна резервисања	79.981	0,1	125.132	0,1	125.590	0,1	56,5	0,4
2.2	Дугорочне обавезе	85.550.100	89,8	111.457.797	90,9	108.839.223	90,5	30,3	-2,3
2.2.1	Дугорочни кредити у земљи	3.405.318	3,6	4.841.274	4,0	4.860.355	4,1	42,2	0,4
2.2.2	Дугорочни кредити у иностранству	81.987.630	86,1	106.474.201	86,8	103.923.586	86,4	29,9	-2,4
2.2.3	Остале дугорочне обавезе	157.152	0,2	142.322	0,1	55.282	0,0	-9,4	-61,2
3	КРАТКОРОЧНЕ ОБАВЕЗЕ	3.733.337	3,9	4.743.002	3,9	3.058.471	2,6	27,0	-35,5
3.1	Краткорочне финансијске обавезе	1.517.343	1,6	2.443.702	2,0	683.206	0,6	61,1	-72,0
3.1.1	Краткорочни кредити у земљи	1.502.716	1,6	2.423.673	2,0	673.555	0,6	61,3	-72,2
3.1.2	Краткорочни кредити у иностранству	0	0,0	0	0,0	0	0,0	-	-
3.1.3	Остале краткор. финансијске обавезе	14.627	0,0	20.029	0,0	9.651	0,0	36,9	-51,8
3.2	Остало	2.215.994	2,3	2.299.300	1,9	2.375.265	2,0	3,8	3,3

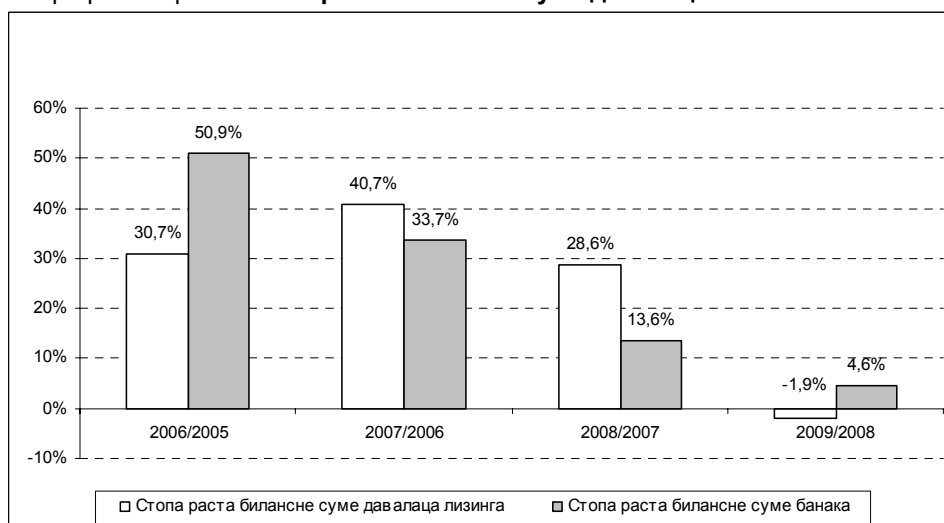
Даваоци лизинга су на дан 30. јуна 2009. године остварили билансну суму у износу од 120,3 милијарди RSD, што представља 6,47% билансне суме банкарског сектора.

Графикон бр. 1 - Однос билансне суме банака и давалаца лизинга
(у милијардама динара)



Билансна сума давалаца лизинга на дан 30. јуна 2009. године у односу на 31. децембар 2008. године била је мања за 1,9%, док је у истом периоду билансна сума банкарског сектора увећана за 4,6%.

Графикон бр. 2 - Стопа раста билансне суме давалаца лизинга и банака



Тржишно учешће

За потребе праћења структуре тржишта финансијског лизинга и степена конкуренције између давалаца лизинга, поред појединачног и кумулативног тржишног учешћа према висини билансне активе, извршен је и обрачун Herfindahl-Hirschman индекса (НИИ).

Табела бр. 4 – Тржишно учешће давалаца лизинга

Ранг	Давалац лизинга	Билансна актива (у 000 RSD)	Учешће 2008.	Кумул. учешће 2008.	Ранг	Давалац лизинга	Билансна актива (у 000 RSD)	Учешће 2009.	Кумул. учешће 2009.
1.	Hypo Alpe-Adria-Leasing д.о.о. Београд	38.232.607	31,2%	31,2%	1.	Hypo Alpe-Adria-Leasing д.о.о. Београд	37.962.875	31,6%	31,6%
2.	Raiffeisen Leasing д.о.о. Београд	17.512.965	14,3%	45,5%	2.	Raiffeisen Leasing д.о.о. Београд	15.954.171	13,2%	44,8%
3.	NLB Leasing д.о.о. Београд	11.432.501	9,3%	54,8%	3.	NLB Leasing д.о.о. Београд	11.609.946	9,7%	54,5%
4.	VB Leasing д.о.о. Београд	9.037.101	7,4%	62,2%	4.	S-Leasing д.о.о. Београд	9.506.027	7,9%	62,4%
5.	S-Leasing д.о.о. Београд	8.856.965	7,2%	69,4%	5.	VB Leasing д.о.о. Београд	7.479.570	6,2%	68,6%
6.	Intesa Leasing д.о.о. Београд	5.120.186	4,2%	73,6%	6.	Intesa Leasing д.о.о. Београд	5.887.026	4,9%	73,5%
7.	UniCredit Leasing Srbija д.о.о. Београд	4.929.181	4,0%	77,6%	7.	UniCredit Leasing Srbija д.о.о. Београд	4.557.725	3,8%	77,3%
8.	EFG Leasing а.д. Београд	4.366.160	3,6%	81,2%	8.	NBG Lizing д.о.о. Београд	4.339.118	3,6%	80,9%
9.	ЛИПАКС д.о.о. Београд	4.261.160	3,5%	84,7%	9.	EFG Leasing а.д. Београд	4.339.079	3,6%	84,5%
10.	Porsche Leasing SCG д.о.о. Београд	4.140.379	3,4%	88,1%	10.	ЛИПАКС д.о.о. Београд	4.222.228	3,5%	88,0%
11.	NBG Lizing д.о.о. Београд	4.028.664	3,2%	91,3%	11.	Sogelease Srbija д.о.о. Београд	4.118.317	3,4%	91,4%
12.	Sogelease Srbija д.о.о. Београд	3.703.778	3,0%	94,3%	12.	Porsche Leasing SCG д.о.о. Београд	3.123.554	2,6%	94,0%
13.	Procredit Leasing д.о.о. Београд	3.145.523	2,6%	96,9%	13.	Procredit Leasing д.о.о. Београд	3.040.913	2,5%	96,5%
14.	Piraeus Leasing д.о.о. Београд	1.579.348	1,3%	98,2%	14.	Meridian Leasing д.о.о. Београд	1.933.152	1,6%	98,1%
15.	Meridian Leasing д.о.о. Београд	1.577.457	1,3%	99,5%	15.	Piraeus Leasing д.о.о. Београд	1.566.522	1,3%	99,4%
16.	Zastava Istrabenz Lizing д.о.о. Београд	542.174	0,4%	99,9%	16.	Zastava Istrabenz Lizing д.о.о. Београд	546.803	0,5%	99,9%
17.	OTP Leasing д.о.о. Нови Сад	84.387	0,1%	100,0%	17.	OTP Leasing д.о.о. Нови Сад	84.102	0,1%	100,0%
УКУПНО		122.550.536	100,0%	-	УКУПНО		120.271.128	100,0%	-
Herfindahl-Hirschman индекс			1.471,0		Herfindahl-Hirschman индекс			1.472,6	

Тржиште финансијског лизинга спада у категорију тржишта са умереном концентрацијом, што указује и ННП, који је на дан 30. јуна 2009. године износио 1.472,6.

Као што је приказано у Табели бр. 4, редослед давалаца лизинга према тржишном учешћу се изменио у првом полугодишту 2009. године у односу на 2008. годину. Прва три даваоца лизинга (Нуро Alpe-Adria-Leasing д.о.о. Београд, Raiffeisen Leasing д.о.о. Београд, NLB Leasing д.о.о. Београд) су и у 2009. години задржали водеће позиције, а њихово тржишно учешће је веће од тржишног учешћа свих осталих давалаца лизинга.

Значајније промене ранга и учешћа на тржишту на дан 30. јуна 2009. године, у односу на 2008. годину, остварили су следећи даваоци лизинга:

- S-Leasing д.о.о. Београд, који се са 5. места у 2008. години померио на 4. место на крају другог квартала 2009. године, при чему се тржишно учешће повећало са 7,2% на 7,9%,
- NBG Lizing д.о.о. Београд, који се са 11. места у 2008. години померио на 8. место на дан 30. јуна 2009. године, уз повећање тржишног учешћа са 3,2% на 3,6%,
- Sogelease Србија д.о.о. Београд, који се са 12. места у 2008. години померио на 11. место на крају другог квартала 2009. године, при чему се тржишно учешће повећало са 3,0% на 3,4%,
- Meridian Leasing д.о.о. Београд, који се са 15. места у 2008. години померио на 14. место на дан 30. јуна 2009. године, уз повећање тржишног учешћа са 1,3% на 1,6%,
- VB Leasing д.о.о. Београд, који се са 4. места у 2008. години померио на 5. место на крају другог квартала 2009. године, при чему се тржишно учешће смањило са 7,4% на 6,2%,
- Porsche Leasing SCG а.д. Београд, који се са 10. места у 2000. години померио на 12. место на дан 30. јуна 2009. године, уз смањење тржишног учешћа са 3,4% на 2,6%.

Биланс успеха

Укупан добитак пре опорезивања на нивоу тржишта финансијског лизинга у првом полугодишту 2009. године износио је 1.131.282 хиљаде RSD, што је знатно више у односу на 2008. годину, када је износио 476.153 хиљаде RSD.

Најзначајнија категорија прихода давалаца лизинга биле су позитивне курсне разлике, које су у укупним приходима учествовале са 69,6% (70,0% у 2007. години, односно 79,1% у 2008. години). Приходи од камата, који

су прерачунато на годишњи ниво забележили раст за 11,5%, у структури укупних прихода учествовали су са 22,5% (24,7% у 2007. години, односно 16,8% у 2008. години), а пословни приходи са 2,3% (2,7% у 2007. години, односно 1,7% у 2008. години).

У оквиру категорије расхода, највеће учешће имале су негативне курсне разлике, које су чиниле 73,8% укупних расхода (72,2% у 2007. години, односно 79,0% у 2008. години), односно, 69,7% укупних прихода. Расходи камата чинили су 10,6% укупних расхода (14,9% у 2007. години, односно 11,4% у 2008. години), односно 10,0% укупних прихода и пословни, тј. оперативни расходи, који су чинили 7,0% укупних расхода (8,9% у 2007. години, односно 5,9% у 2008. години), односно 6,6% укупних прихода.

У односу на 2008. годину, прерачунато на годишњи ниво, у прва два квартала 2009. године, укупни расходи су се смањили за 20,6%, док су се укупни приходи смањили за 16,7%, што је имало за последицу повећање учешћа нето добитка пре опорезивања у укупним приходима са 1,0% на 5,5%.

Збирни биланс успеха свих давалаца лизинга у хиљадама RSD, на дан 31. 12. 2007, 31. 12. 2008. и 30. 6. 2009. године, дат је у Табели бр. 5.

Табела бр. 5 – Збирни биланс успеха давалаца лизинга

(у 000 RSD)

Ред-ни број	ПОЗИЦИЈА	01.01.-31.12.07.	% у укуп. прих.	01.01.-31.12.08.	% у укуп. прих.	01.01.-30.06.09.	% у укуп. прих.	% раста 2008/2007.	% раста 30.06.09/31.12.08. (год.ниво)
	ПОСЛОВНИ ПРИХОДИ	735.969	2,7	856.693	1,7	472.808	2,3	16,4	10,4
1	Нето приход од продаје	473.895	1,7	557.790	1,1	303.920	1,5	17,7	9,0
2	Остали пословни приходи	262.074	1,0	298.903	0,6	168.888	0,8	14,1	13,0
	ПОСЛОВНИ РАСХОДИ	2.272.822	8,4	2.838.900	5,8	1.341.053	6,6	24,9	-5,5
3	Трош. зарада, накн. зар. и др. лич. рас.	631.483	2,3	858.185	1,8	503.048	2,5	35,9	17,2
4	Трошкови амортизац. и резервисања	303.524	1,1	394.366	0,8	136.905	0,7	29,9	-30,6
5	Остали пословни расходи	1.337.815	4,9	1.586.349	3,2	701.100	3,4	18,6	-11,6
I	ПОСЛОВНИ РЕЗУЛТАТ	(1.536.853)	-5,7	(1.982.207)	-4,1	(868.245)	-4,3	29,0	-12,4
	ФИНАНСИЈСКИ ПРИХОДИ	25.752.643	94,8	46.836.881	96,0	18.718.480	92,1	81,9	-20,1
6	Приходи од камата	6.708.586	24,7	8.194.007	16,8	4.568.383	22,5	22,1	11,5
7	Позитивне курсне разлике	18.999.341	70,0	38.615.658	79,1	14.146.282	69,6	103,2	-26,7
8	Остало	44.716	0,2	27.216	0,1	3.815	0,0	-39,1	-72,0
	ФИНАНСИЈСКИ РАСХОДИ	22.367.810	82,4	43.727.946	89,6	16.202.401	79,7	95,5	-25,9
9	Расходи камата	3.834.943	14,1	5.506.300	11,3	2.041.391	10,0	43,6	-25,9
10	Негативне курсне разлике	18.527.738	68,2	38.186.487	78,2	14.152.762	69,7	106,1	-25,9
11	Остало	5.129	0,0	35.159	0,1	8.248	0,0	585,5	-53,1

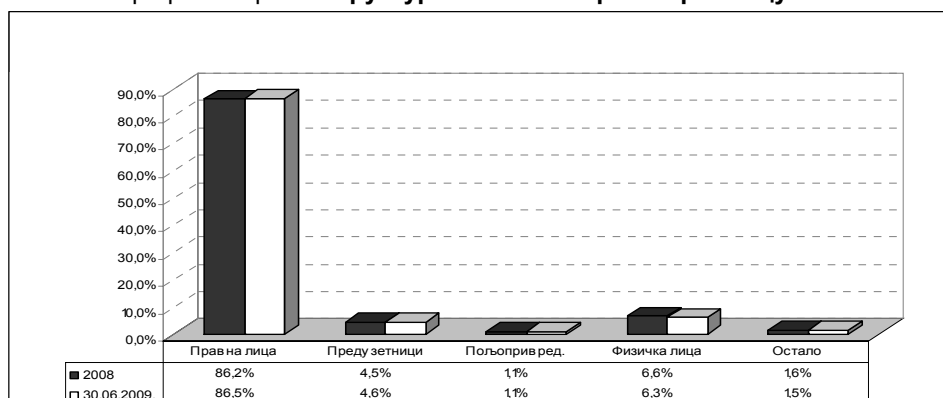
Ред-ни број	ПОЗИЦИЈА	01.01.-31.12.07.	% у укуп. прих.	01.01.-31.12.08.	% у укуп. прих.	01.01.-30.06.09.	% у укуп. прих.	% раста 2008/2007.	% раста 30.06.09/31.12.08. (год.ниво)
II	ФИНАНСИЈСКИ РЕЗУЛТАТ	3.384.833	12,5	3.108.935	6,4	2.516.079	12,4	-8,2	61,9
12	Остали приходи	670.928	2,5	1.105.160	2,3	1.126.915	5,5	64,7	103,9
13	Остали расходи	1.017.231	3,7	1.755.573	3,6	1.644.091	8,1	72,6	87,3
III	РЕЗУЛТАТ РЕДОВНОГ ПОСЛОВАЊА	1.501.677	5,5	476.315	1,0	1.130.658	5,5	-68,3	374,8
14	Ванредни приходи	0	0,0	139	0,0	624	0,0	-	797,8
15	Ванредни расходи	13	0,0	301	0,0	0	0,0	2.215,4	-100,0
IV	РЕЗУЛТАТ ПО ОСНОВУ ВАНРЕДНИХ СТАВКИ	(13)	0,0	(162)	0,0	624	0,0	1.146,2	-870,4
V	РЕЗУЛТАТ ПРЕ ОПОРЕЗИВАЊА	1.501.664	5,5	476.153	1,0	1.131.282	5,5	-68,3	375,2
16	Порез на добит	188.937	0,7	156.489	0,3	41.560	0,2	-17,2	-46,9
17	Приходи/расходи по основу одложених пореских средстава/обавеза	17.196	0,1	7.625	0,0	-5.553	0,0	-55,7	-245,7
VI	НЕТО РЕЗУЛТАТ (V-16+17)	1.329.923	4,9	327.289	0,7	1.084.169	5,3	-75,4	562,5
	УКУПНИ ПРИХОДИ	27.159.540	100,0	48.798.873	100,0	20.318.827	100,0	79,7	-16,7
	УКУПНИ РАСХОДИ	25.657.876	94,5	48.322.720	99,0	19.187.545	94,5	88,3	-20,6

Структура пласмана

Примаоци лизинга

Структура пласмана према примаоцу лизинга (Графикон бр. 3.) се није битно изменила у прва два квартала 2009. године у односу на 2008. годину.

Графикон бр. 3 - Структура пласмана према примаоцу лизинга

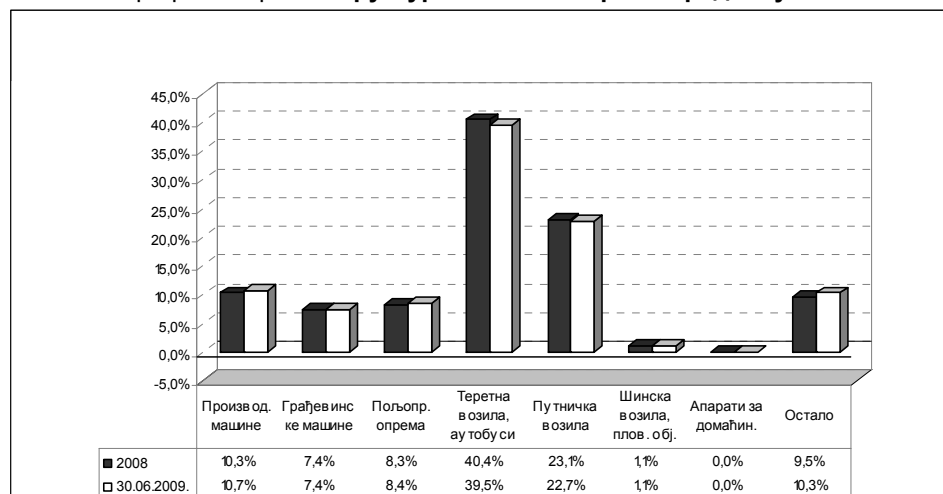


Највећи део пласмана по основу финансијског лизинга одобрен је правним лицима (86,5%), док су физичка лица у укупним пласманима учествовала са 6,3%, с тим што се учешће правних лица у укупним пласманима из периода у период повећава, углавном на рачун смањења учешћа физичких лица.

Предмет финансирања

На крају другог квартала 2009. године, структуру пласмана према предмету лизинга (Графикон бр. 4.) карактерисало је високо учешће финансирања теретних возила, минибусева и аутобуса, које је износило 39,5% (40,4% у 2008. години). У односу на 2008. годину, учешће финансирања путничких возила се смањило са 23,1% на 22,7%. Финансирање производних машина је учествовало са 10,7%, а категорије остало са 10,3%.

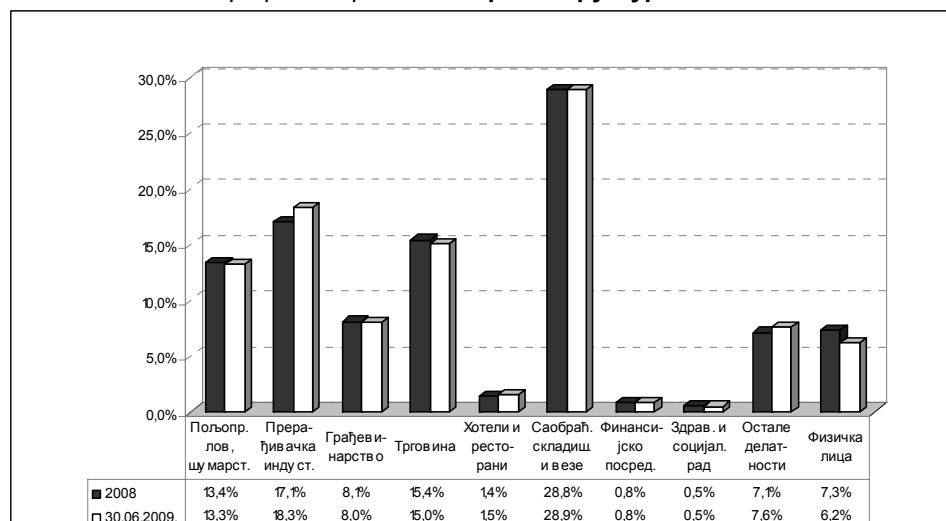
Графикон бр. 4 - Структура пласмана према предмету лизинга



Секторска структура

Секторска структура пласмана по основу финансијског лизинга (Графикон бр. 5) се није битније изменила у односу на 2008 годину. Најзначајније учешће имао је сектор саобраћаја, складиштења и веза (28,9%), а следе прерађивачка индустрија (18,3%), сектор трговине (15,0%), пољопривреда, лов и шумарство (13,3%), док је учешће осталих сектора појединачно мање од 10%.

Графикон бр. 5 - Секторска структура пласмана



Показатељи пословања

За потребе анализе тржишта финансијског лизинга, израчунати су показатељи пословања, који су приказани у Табели бр. 6.

Табела бр. 6 – Показатељи пословања

ПОКАЗАТЕЉ ПОСЛОВАЊА	31. 12. 2008.	30. 6. 2009.
Принос на просечну активу (ROA)	0,44%	1,86%
Принос на просечан капитал (ROE)	7,85%	31,27%
Нето каматна маржа	3,14%	5,43%
Просечна активна каматна стопа	9,56%	9,82%
Просечна пасивна каматна стопа	5,48%	3,65%
Покриће расхода од камата	1,09x	1,55x
Оперативни расходи према просечним пласманима	3,31%	2,88%
Укупне обавезе према капиталу	18,69x	13,58x
Дугорочне обавезе према капиталу	17,93x	13,21x

На крају другог квартала 2009. године, у односу на 2008. годину, профитабилност давалаца финансијског лизинга се повећала, на шта указује повећање приноса на просечну активу и приноса на просечан капитал.

Просечна активна каматна стопа се увећала, док се просечна пасивна каматна стопа смањила, што је утицало на повећање нето каматне марже.

Оперативни расходи према просечним пласманима су смањени, у прва два квартала 2009. године у односу на 2008. годину, са 3,31% на 2,88%.

Укупне обавезе су 13,58 пута веће од капитала, док су дугорочне обавезе 13,21 пута веће од капитала.

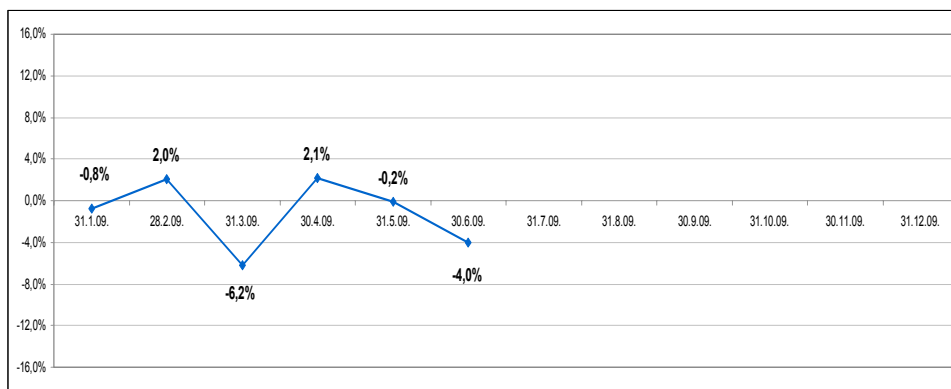
Извори финансирања и средства резерве

Као што се види из структуре биланса стања, највећи износ пласмана по основу финансијског лизинга се финансира путем задуживања у иностранству – обавезе по кредитима повученим из иностранства на дан 30. јуна 2009. године чинили су 86,4% укупне пасиве, док су пласмани по основу финансијског лизинга чинили 75,1% укупне активе. Учешће дугорочних кредита у земљи повећало се у односу на 2008. годину са 4,0% на 4,1% укупне пасиве, док се учешће краткорочних кредита у земљи смањило са 2,0% на 0,6%. Иностранци повериоци давалаца лизинга су најчешће оснивачи или правна лица која послују у оквиру исте банкарске групе.

Основица за обрачун и издвајање средстава резерве се на дан 30. јуна 2009. године (на коју је извршено издвајање 10. априла 2009. године), у односу на 31. јануар 2006. године (на коју је извршено прво обрачунавање и издвајање 10. фебруара 2006. године), повећала више од 15 пута и износила је 816 милиона EUR. Наведени износ основице за обрачун и издвајање средстава резерве представља 76,1% укупних кредита коришћених, односно примљених из иностранства од стране давалаца лизинга.

Стопе промене основице за обрачун средстава резерве давалаца лизинга, у односу на претходни месец, на крају другог квартала 2009. године представљене су у Графикону бр. 6.

Графикон бр. 6 - Стопа промене основице за обрачун средстава резерве
(у односу на претходни месец)



Кретање укупно издвојених средстава резерве давалаца лизинга, изражених у хиљадама EUR, у првом полугодишту 2009. године представљено је у Графикону бр. 7.

Графикон бр. 7 - Укупно издвојена средства резерве давалаца лизинга
(у хиљадама EUR)

