



НАРОДНА БАНКА СРБИЈЕ

**СЕКТОР ЗА КОНТРОЛУ ПОСЛОВАЊА БАНАКА
ОДЕЉЕЊЕ ЗА НАДЗОР НАД ПОСЛОВАЊЕМ
ДАВАЛАЦА ФИНАНСИЈСКОГ ЛИЗИНГА**

СЕКТОР ФИНАНСИЈСКОГ ЛИЗИНГА У СРБИЈИ

Извештај за друго тромесечје 2013. године

Август 2013. године

Садржај:

1. Учесници на тржишту	2
1.1. Број давалаца лизинга	2
1.2. Број запослених	2
1.3. Власничка структура	3
2. Билансна структура	4
2.1. Биланс стања	4
2.2. Однос билансних сума давалаца лизинга и банака	7
2.3. Тржишно учешће	8
2.4. Биланс успеха	9
3. Структура пласмана и квалитет активе	11
3.1. Примаоци лизинга	11
3.2. Предмет финансирања	12
3.3. Секторска структура	13
3.4. Квалитет активе	14
4. Показатељи пословања	14
5. Извори финансирања	15

1. Учесници на тржишту

1.1. Број давалаца лизинга

На крају другог тромесечја 2013. године, у сектору финансијског лизинга у Републици Србији, пословали су следећи даваоци лизинга:

- | | |
|---|---|
| 1. CA Leasing Srbija d.o.o. Beograd | 9. Porsche Leasing SCG d.o.o. Beograd |
| 2. ERB Leasing a.d. Beograd | 10. Procredit Leasing d.o.o. Beograd |
| 3. Hypo Alpe-Adria-Leasing d.o.o. Beograd | 11. Raiffeisen Leasing d.o.o. Beograd |
| 4. Intesa Leasing d.o.o. Beograd | 12. S-Leasing d.o.o. Beograd |
| 5. LIPAKS d.o.o. Beograd | 13. Sogelease Srbija d.o.o. Beograd |
| 6. NBG Lizing d.o.o. Beograd | 14. UniCredit Leasing Srbija d.o.o. Beograd |
| 7. NLB Leasing d.o.o. Beograd | 15. VB Leasing d.o.o. Beograd |
| 8. Piraeus Leasing d.o.o. Beograd | 16. Zastava Istrabenz Lizing d.o.o. Beograd |

1.2. Број запослених

Укупан број запослених у сектору финансијског лизинга из године у годину се повећавао, да би у 2009. години почео да се смањује, што се наставило и у 2010. години. У 2011. години број запослених је варирао у распону од 471 до 485 и на крају године је износио 482. У току 2012. године број запослених се поново смањивао и на крају године износио је 426, колико је износио и на крају првог тромесечја 2013. године. У току другог тромесечја 2013. године број запослених се повећао, тако да је на дан 30. јуна 2013. године износио 431.

Просечан број запослених по једном даваоцу лизинга износио је око 27.

Преглед броја запослених у сектору финансијског лизинга по годинама и на дан 30. јуна 2013. године приказан је у Табели 1:

Датум	Број запослених
31. 12. 2005.	329
31. 12. 2006.	388
31. 12. 2007.	478
31. 12. 2008.	516
31. 12. 2009.	489
31. 12. 2010.	476
31. 12. 2011.	482

Табела 1 – Број запослених у сектору финансијског лизинга

Датум	Број запослених
31. 12. 2012.	426
30. 6. 2013.	431

Извор: Народна банка Србије.

1.3. Власничка структура

Домаће vs. страни власништво

- Укупно десет давалаца лизинга је у 100% или већинском власништву страних правних лица;
- У 100% или већинском власништву домаћих лица је пет давалаца лизинга (од чега четири у власништву домаћих банака са страним капиталом);
- У власништву домаће банке са страним капиталом и страног правног лица, са по 50% учешћа у капиталу, један је давалац лизинга.

Финансијски vs. нефинансијски сектор

- Оснивачи 13 давалаца лизинга су банке, чланице банкарских група или друге финансијске институције;
- Оснивачи два даваоца лизинга (LIPAKS d.o.o. Beograd и Zastava Istrabenz Lizing d.o.o. Beograd) не припадају финансијском сектору. Тој групи може се додати и Porsche Leasing SCG d.o.o. Beograd, чији је оснивач банка која послује у саставу Porsche групе и која је специјализована за услуге финансирања производа из продајног програма ове групе.

Преглед власничке структуре давалаца лизинга дат је у Табели 2.

Табела 2 – Преглед власничке структуре давалаца лизинга

Р. бр. Давалац лизинга	Власник	% власништва
1. CA Leasing Srbija d.o.o. Beograd	Credit Agricole Banka Srbija a.d. Novi Sad	100
2. ERB Leasing a.d. Beograd	EFG New Europe Holding b.v, Amsterdam, Holandija EFG Eurobank Ergasias s.a, Atina, Grčka Eurobank a.d. Beograd	48,63 25,81 25,56
3. Hypo Alpe-Adria-Leasing d.o.o. Beograd	HETA Asset Resolution GmbH, Клагенфурт, Аустрија	100
4. Intesa Leasing d.o.o. Beograd	Banca Intesa a.d. Beograd	100

Табела 2 – Преглед власничке структуре давалаца лизинга

Р. бр. Давалац лизинга	Власник	% власништва
5. LIPAKS d.o.o. Beograd	Мирко Жежељ Зоран Танасић Сандра Џодић Милорад Милић	48,19 48,19 3,11 0,51
6. NBG Lizing d.o.o. Beograd	National bank of Greece s.a. Atina, Grčka	100
7. NLB Leasing d.o.o. Beograd	Nova Ljubljanska banka d.d, Ljubljana, Slovenija	100
8. Piraeus Leasing d.o.o. Beograd	Piraeus Bank s.a. Atina, Grčka Piraeus Bank a.d. Beograd	51,00 49,00
9. Porsche Leasing SCG d.o.o. Beograd	Porsche Bank AG, Salzburg, Austrija	100
10. Procredit Leasing d.o.o. Beograd	ProCredit Bank a.d. Beograd	100
11. Raiffeisen Leasing d.o.o. Beograd	Raiffeisen banka a.d. Beograd Raiffeisenbank – Leasing International GmbH, Beč, Austrija	50 50
12. S-Leasing d.o.o. Beograd	Steiermarkische Bank und Sparkassen Aktiengesellschaft, Grac, Austrija Erste Group Immorent International Holding GmbH, Beč, Austrija	50 50
13. Sogelease Srbija d.o.o. Beograd	Societe Generale Banka Srbija a.d. Beograd	100
14. UniCredit Leasing Srbija d.o.o. Beograd	UniCredit Leasing S.P.A, Bolonja, Italija	100
15. VB Leasing d.o.o. Beograd	VB-Leasing International Holding GmbH, Beč, Austrija	100
16. Zastava Istrabenz Lizing d.o.o. Beograd	Istrabenz D.D. Koper, Slovenija АД за холдинг, консалтинг и менаџмент послове Група Застава возила, Крагујевац – у реструктурирању	95,2 4,8

Извор: Народна банка Србије.

2. Билансна структура

2.1. Биланс стања

Укупна билансна актива свих давалаца лизинга је на дан 30. јуна 2013. године износила 68,8 милијарди динара, што у односу на 31. децембар 2012. (када је износила 72,0 милијарде динара) представља смањење од 4,4%. Највећи део билансне активе давалаца лизинга односио се на средства индексирана валутном клаузулом (85,0%), док се највећи део билансне пасиве давалаца лизинга односио на обавезе у инострану валути (80,5%).

У укупној билансној активи давалаца лизинга најзначајније учешће имала су потраживања по основу финансијског лизинга, које се на крају другог тромесечја 2013. године, у односу на крај 2012. године, повећало са 82,2% на 82,5%, иако се номинални износ ових потраживања смањило за 4,0%.

Обртна имовина давалаца лизинга се, у односу на 2012. годину, смањила за 6,4%, пре свега због смањења позиције краткорочна финансијска средства за 42,6%. Учешће те позиције у укупној билансној активи се смањило са 7,6%, колико је износило на крају 2012. године, на 4,6% на крају другог тромесечја 2013. године. Учешће позиције готовина и готовински еквиваленти се повећало са 3,5% (у 2012. години) на 5,5% на крају другог тромесечја 2013. године, док се учешће позиције остала обртна имовина и одложена пореска средства повећало са 4,2% (у 2012. години) на 4,3%, иако се номинална вредност ове позиције минимално смањила.

На крају другог тромесечја 2013. године, капитал свих давалаца лизинга износио је 7,4 милијарде динара, што у односу на крај 2012. године, када је износио 7,7 милијарди динара, представља смањење за 4,3%. На смањење капитала утицало је смањење нераспоређене добити и повећање губитка. Учешће капитала у укупној билансној пасиви се, на дан 30. јуна 2013. године, минимално смањило са 10,8% (у 2012. години) на 10,7%.

У укупној билансној пасиви давалаца лизинга, на дан 30. јуна 2013. године, највеће учешће имале су дугорочне обавезе од 84,4%, које су се, у односу на 2012. годину, смањиле за 5,7%. Учешће дугорочних кредита из иностранства у укупној билансној пасиви смањило се са 82,3% (у 2012. години) на 80,3%, док се учешће дугорочних кредита у земљи повећало са 3,3% (у 2012. години) на 4,1%.

Учешће краткорочних обавеза у укупној билансној пасиви се, на дан 30. јуна 2013. године, повећало у односу на 2012. годину, са 3,5% на 4,8%. У тој позицији, на краткорочне кредите у земљи односио се део чије је учешће у укупној билансној пасиви 2,8% (1,7% у 2012. години), док се на категорију остале обавезе и одложене пореске обавезе односило 1,5% укупне билансне пасиве (као и у 2012. години), а на позицију обавезе из финансијског лизинга 0,4% (0,3% у 2012. години).

Збирни биланс стања свих давалаца лизинга у хиљадама динара, на дан 31. децембра 2012. године и 30. јуна 2013. године, дат је у Табели 3.

Табела 3 – Збирни биланс стања свих давалаца лизинга (у 000 RSD)						
Редни број	ПОЗИЦИЈА	31.12.2012.		30.06.2013.		% раста 30.06.13/ 31.12.12.
		износ	%	износ	%	
АКТИВА		71.987.827	100,0	68.849.004	100,0	-4,4
1	СТАЛНА ИМОВИНА	59.829.256	83,1	57.463.490	83,5	-4,0
1.1	Некретнине, постројења и опрема	486.120	0,7	467.850	0,7	-3,8
1.2	Потраживања по основу финансијског лизинга	59.172.175	82,2	56.777.195	82,5	-4,0
1.3	Дугорочна финансијска средства	3.229	0,0	64.130	0,1	1886,1
1.4	Остала стална имовина	167.732	0,2	154.315	0,2	-8,0
2	ОБРТНА ИМОВИНА	12.158.571	16,9	11.385.514	16,5	-6,4
2.1	Готовина и готовински еквиваленти	2.519.814	3,5	3.871.139	5,5	53,6
2.2	Краткорочна потраживања из финансијског лизинга	808.141	1,1	1.010.855	1,5	25,1
2.3	Краткорочна финансијска средства	5.506.733	7,6	3.159.378	4,6	-42,6
2.4	Остала краткорочна потраживања	360.500	0,5	383.101	0,6	6,3
2.5	Остала обртна имовина и одложена пореска средства	2.963.383	4,2	2.961.041	4,3	-0,1
ПАСИВА		71.987.827	100,0	68.849.004	100,0	-4,4
1	КАПИТАЛ	7.727.926	10,8	7.395.588	10,7	-4,3
1.1	Основни капитал	4.371.035	6,1	4.387.165	6,4	0,4
1.2	Резерве	2.221.657	3,1	2.221.657	3,2	0,0
1.3	Ревалоризационе резерве	0	0,0	0	0,0	-
1.4	Нето нереализовани добици / губици	-249	0,0	0	0,0	-
1.5	Нераспоређена добит	3.115.470	4,4	2.851.771	4,1	-8,5
1.6	Губитак	1.979.987	2,8	2.065.005	3,0	4,3
1.7	Стечене сопствене акције и сопствени удели	0	0,0	0	0,0	-
2	ДУГОРОЧНА РЕЗЕРВИСАЊА И ОБАВЕЗЕ	61.710.313	85,7	58.181.834	84,5	-5,7
2.1	Дугорочна резервисања	62.339	0,1	51.146	0,1	-18,0
2.2	Дугорочне обавезе	61.647.974	85,6	58.130.688	84,4	-5,7
2.2.1	<i>Дугорочни кредити у земљи</i>	2.378.374	3,3	2.791.628	4,1	17,4
2.2.2	<i>Дугорочни кредити у иностранству</i>	59.258.228	82,3	55.327.643	80,3	-6,6
2.2.3	<i>Остале дугорочне обавезе</i>	11.372	0,0	11.417	0,0	0,4
3	КРАТКОРОЧНЕ ОБАВЕЗЕ	2.549.588	3,5	3.271.582	4,8	28,3
3.1	Краткорочне финансијске обавезе	1.248.814	1,7	1.995.049	2,9	59,8
3.1.1	<i>Краткорочни кредити у земљи</i>	1.214.401	1,7	1.957.522	2,8	61,2

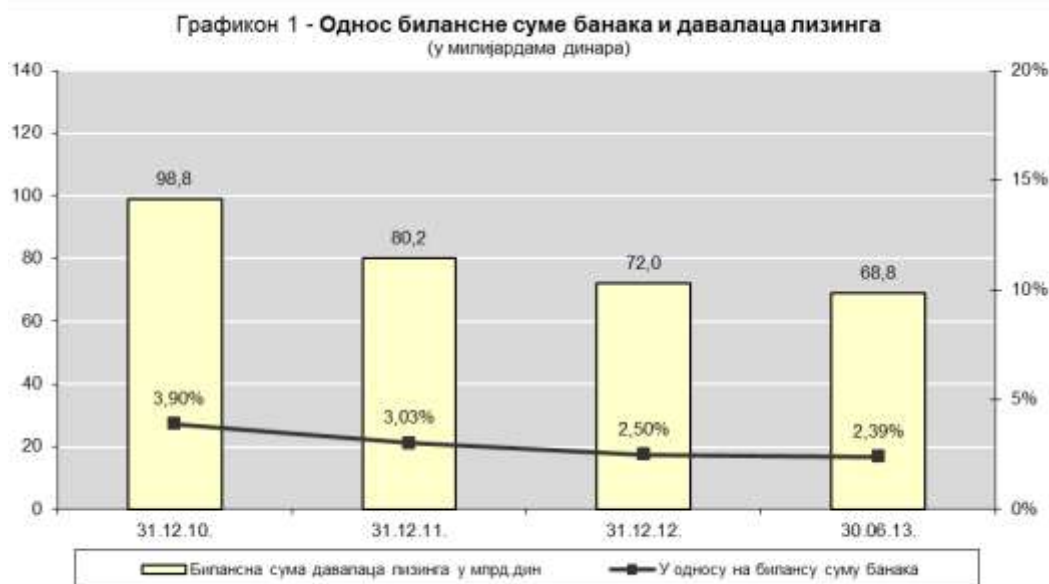
Табела 3 – Збирни биланс стања свих давалаца лизинга
(у 000 RSD)

Редни број	ПОЗИЦИЈА	31.12.2012.		30.06.2013.		% раста 30.06.13/ 31.12.12.
		износ	%	износ	%	
3.1.2	Краткорочни кредити у иностранству	0	0,0	0	0,0	-
3.1.3	Обавезе по основу камата и осталих трошкова финансирања	34.413	0,0	37.527	0,1	9,0
3.2	Обавезе из финансијског лизинга	210.988	0,3	273.822	0,4	29,8
3.3	Остале обавезе и одложене пореске обавезе	1.089.786	1,5	1.002.711	1,5	-8,0

Извор: Народна банка Србије

2.2. Однос билансних сума давалаца лизинга и банака

Даваоци лизинга су на дан 30. јуна 2013. године остварили билансну суму у износу од 68,8 милијарди динара, што чини 2,39% билансне суме банкарског сектора, а приказано је у Графикону 1.



Билансна сума давалаца лизинга на дан 30. јуна 2013. године, у односу на 31. децембар 2012. године, смањена је за 4,4%, док је у истом периоду билансна сума банкарског сектора повећана за 0,1% (Графикон 2).



2.3. Тржишно учешће

За потребе праћења структуре тржишта финансијског лизинга и степена конкуренције између давалаца лизинга, поред појединачног и укупног тржишног учешћа према висини билансне aktive, извршен је и обрачун *Herfindahl-Hirschman*-овог индекса. Такође, на основу појединачног тржишног учешћа према висини потраживања по основу финансијског лизинга (портфолија), утврђен је и ранг према висини тих потраживања.

Табела 4 – Тржишно учешће давалаца лизинга

Ранг	Давалац лизинга	Билансна актива (у 000 RSD)	Учешће 2012.	Кумул. учешће 2012.	Ранг	Давалац лизинга	Билансна актива (у 000 RSD)	Учешће 2013.	Кумул. учешће 2013.	Ранг – портфолио 2013.
1.	Нуро Alpe-Adria-Leasing d.o.o. Beograd	15.491.443	21,5%	21,5%	1.	Нуро Alpe-Adria-Leasing d.o.o. Beograd	13.067.229	19,0%	19,0%	1
2.	UniCredit Leasing Srbija d.o.o. Beograd	6.982.056	9,7%	31,2%	2.	UniCredit Leasing Srbija d.o.o. Beograd	8.458.250	12,3%	31,3%	2
3.	Intesa Leasing d.o.o. Beograd	6.876.255	9,6%	40,8%	3.	Intesa Leasing d.o.o. Beograd	6.223.420	9,0%	40,3%	4
4.	NLB Leasing d.o.o. Beograd	5.333.419	7,4%	48,2%	4.	VB Leasing d.o.o. Beograd	5.138.014	7,5%	47,8%	3
5.	VB Leasing d.o.o. Beograd	5.302.562	7,4%	55,6%	5.	NBG Lizing d.o.o. Beograd	5.103.511	7,4%	55,2%	6
6.	NBG Lizing d.o.o. Beograd	5.002.533	6,9%	62,5%	6.	Sogelease Srbija d.o.o. Beograd	5.092.803	7,4%	62,6%	5
7.	Sogelease Srbija d.o.o. Beograd	4.778.604	6,6%	69,1%	7.	NLB Leasing d.o.o. Beograd	4.288.216	6,2%	68,8%	8

Табела 4 – Тржишно учешће давалаца лизинга

Ранг	Давалац лизинга	Билансна актива (у 000 RSD)	Уче- шће 2012.	Кумул. учешће 2012.	Ранг	Давалац лизинга	Билансна актива (у 000 RSD)	Уче- шће 2013.	Кумул. учешће 2013.	Ранг – порт- фолио 2013.
8.	Raiffeisen Leasing d.o.o. Beograd	4.653.029	6,5%	75,6%	8.	Raiffeisen Leasing d.o.o. Beograd	4.184.825	6,1%	74,9%	7
9.	CA Leasing Srbija d.o.o. Beograd	2.937.424	4,1%	79,7%	9.	S-Leasing d.o.o. Beograd	3.037.598	4,4%	79,3%	9
10.	S-Leasing d.o.o. Beograd	2.784.128	3,8%	83,5%	10.	CA Leasing Srbija d.o.o. Beograd	2.926.747	4,2%	83,5%	10
11.	ERB Leasing а.д. Beograd	2.734.284	3,8%	87,3%	11.	LIPAKS d.o.o. Beograd	2.471.135	3,6%	87,1%	15
12.	LIPAKS d.o.o. Beograd	2.506.010	3,5%	90,8%	12.	ERB Leasing а.д. Beograd	2.358.111	3,4%	90,5%	12
13.	Porsche Leasing SCG d.o.o. Beograd	2.197.173	3,1%	93,9%	13.	Porsche Leasing SCG d.o.o. Beograd	2.260.868	3,3%	93,8%	11
14.	Piraeus Leasing d.o.o. Beograd	2.063.740	2,8%	96,7%	14.	Piraeus Leasing d.o.o. Beograd	2.027.295	3,0%	96,8%	14
15.	Procredit Leasing d.o.o. Beograd	1.772.489	2,5%	99,2%	15.	Procredit Leasing d.o.o. Beograd	1.647.972	2,4%	99,2%	13
16.	Zastava Istrabenz Lizing d.o.o. Beograd	572.678	0,8%	100,0%	16.	Zastava Istrabenz Lizing d.o.o. Beograd	563.010	0,8%	100,0%	16
УКУПНО		71.987.827	100,0%	-	УКУПНО		68.849.004	100,0%	-	
Herfindahl- Hirschman-ов индекс			974,1		Herfindahl- Hirschman-ов индекс			922,0		

Извор: Народна банка Србије.

Тржиште финансијског лизинга спада у категорију конкурентског тржишта, што указује и *Herfindahl-Hirschman*-ов индекс, који је на дан 30. јуна 2013. године износио 922,0.

Као што је приказано у Табели 4, редослед давалаца лизинга по тржишном учешћу према висини билансне активе се на крају другог тромесечја 2013. године није много изменио у односу на крај 2012. године. Прва три даваоца лизинга задржала су своје позиције, уз смањење тржишног учешћа са 40,8% на 40,3%.

Највећу промену ранга и учешћа на тржишту према висини билансне активе на дан 30. јуна 2013. године, у односу на 2012. годину, имао је NLB Leasing d.o.o. Beograd, који се са четвртог места померио на седмо место, при чему се тржишно учешће смањило 7,4% на 6,2%.

Највећу разлику у рангу према висини билансне активе и према висини портфолија имао је давалац лизинга LIPAKS d.o.o. Beograd, који је према висини портфолија на 15, а према висини билансне активе на 11. месту, док је Porsche Leasing SCG d.o.o. Beograd према висини портфолија на 11, а према висини билансне активе на 13. месту, а Procredit Leasing d.o.o. Beograd према висини портфолија на 13, а према висини билансне активе на 15. месту.

2.4. Биланс успеха

У прва два тромесечја 2013. године, укупан резултат пре опорезивања, на нивоу тржишта финансијског лизинга, био је негативан и износио је 245,9 милиона динара (у 2012. години је био позитиван и износио је 19,1 милион динара). Појединачно посматрано, осам давалаца лизинга је остварило позитиван резултат пре опорезивања, у укупном износу од 246,4 милиона динара, а исто толико је имало негативан резултат пре опорезивања, у укупном износу од 492,3 милиона динара. У посматраном периоду, у односу на 2012. годину, прерачунато на годишњи ниво, укупни приходи и добици су смањени за 20,0%, док су укупни расходи и губици смањени за 12,2%.

Најзначајнија категорија прихода давалаца лизинга били су приходи од камата по основу финансијског лизинга, чије се учешће у укупним приходима у прва два тромесечја 2013. године повећало, у односу на 2012. годину, са 72,6% на 75,1%. У структури укупних прихода, значајније су учествовали приходи по основу посла финансијског лизинга (приходи у вези са закључењем и реализацијом уговора о финансијском лизингу – обрада захтева за финансирање, префактурисани трошкови, остали трошкови настали у случају неизмирења обавеза прималаца лизинга) са 13,7%, док су нето приходи од осталих камата учествовали са 6,8%, а категорија остали добици и приходи са 3,8%.

У оквиру категорије расхода, највеће учешће имали су расходи камата по основу посла финансијског лизинга, чије се учешће у укупним приходима, у прва два тромесечја 2013. године, у односу на 2012. годину, смањило са 34,1% на 31,8%. Значајније позиције у категорији расхода су нето расходи од усклађивања вредности имовине, са учешћем у укупним приходима од 21,4%, колико је учешће и трошкова зарада, накнада зарада и осталих личних расхода, а следе остали трошкови пословања са 19,6%. Трошкови по основу посла финансијског лизинга су у укупним приходима учествовали са 4,5%, остали губици и расходи са 4,2%, а трошкови амортизације и резервисања са 2,6%.

Збирни биланс успеха свих давалаца лизинга у хиљадама динара, на дан 31. децембра 2012. године и 30. јуна 2013. године, дат је у Табели 5.

Ред- ни број	ПОЗИЦИЈА	01.01.- 31.12.12.	% у укуп. прих.	01.01.- 30.06.13.	% у укуп. прих.	% раста 2013/ 2012.
ПРИХОДИ И РАСХОДИ ИЗ РЕДОВНОГ ПОСЛОВАЊА						
ПОСЛОВНИ ПРИХОДИ И РАСХОДИ						
1	Приходи од камата по основу финансијског лизинга	4.705.738	72,6	1.947.672	75,1	-17,2
2	Расходи камата по основу посла финансијског лизинга	2.211.019	34,1	824.851	31,8	-25,4

Табела 5 – Збирни биланс успеха давалаца лизинга
(у 000 RSD)

Ред-ни број	ПОЗИЦИЈА	01.01.- 31.12.12.	% у укуп. прих.	01.01.- 30.06.13.	% у укуп. прих.	% раста 2013/ 2012.
3	Приходи по основу посла финансијског лизинга	808.624	12,5	355.983	13,7	-12,0
4	Трошкови по основу посла финансијског лизинга	248.859	3,8	116.349	4,5	-6,5
I	ПОСЛОВНИ РЕЗУЛТАТ	3.054.484	47,1	1.362.455	52,6	-10,8
	ОСТАЛИ ПРИХОДИ И РАСХОДИ					
5	Нето приходи од осталих камата	373.022	5,8	175.916	6,8	-5,7
6	Нето расходи од осталих камата	0	0,0	0	0,0	-
7	Нето приходи од курсних разлика и ефеката валутне клаузуле	326.686	5,0	0	0,0	-100,0
8	Нето расходи од курсних разлика и ефеката валутне клаузуле	0	0,0	76.975	3,0	-
9	Нето приходи од учешћа у добитку зависних правних лица и заједничких улагања	0	0,0	3.029	0,1	-
10	Нето расходи од учешћа у губитку зависних правних лица и заједничких улагања	0	0,0	0	0,0	-
11	Нето добици по основу продаје и закупа	0	0,0	0	0,0	-
12	Нето губици по основу продаје и закупа	77.012	1,2	27.608	1,1	-28,3
13	Трошкови зарада, накнада зарада и остали лични расходи	1.102.764	17,0	554.143	21,4	0,5
14	Трошкови амортизације и резервисања	137.862	2,1	66.305	2,6	-3,8
15	Остали трошкови пословања	1.139.113	17,6	508.629	19,6	-10,7
16	Нето добитак од продаје нематеријалних улагања, некретнина, постројења, опреме и осталих средстава	12.381	0,2	12.084	0,5	95,2
17	Нето губитак од продаје нематеријалних улагања, некретнина, постројења, опреме и осталих средстава	0	0,0	0	0,0	-
18	Нето добитак од продаје учешћа у капиталу и хартија од вредности	360	0,0	0	0,0	-100,0
19	Нето губитак од продаје учешћа у капиталу и хартија од вредности	0	0,0	0	0,0	-
20	Нето приходи од усклађивања вредности имовине	0	0,0	0	0,0	-
21	Нето расходи од усклађивања вредности имовине	1.397.346	21,6	554.765	21,4	-20,6
22	Остали добици и приходи	255.928	3,9	97.897	3,8	-23,5
23	Остали губици и расходи	149.678	2,3	108.887	4,2	45,5
II	РЕЗУЛТАТ ИЗ РЕДОВНОГ ПОСЛОВАЊА	19.086	0,3	-245.931	-9,5	-
24	НЕТО ДОБИТАК ПОСЛОВАЊА КОЈЕ СЕ ОБУСТАВЉА	0	0,0	0	0,0	-
25	НЕТО ГУБИТАК ПОСЛОВАЊА КОЈЕ СЕ ОБУСТАВЉА	16	0,0	13	0,0	62,5
III	РЕЗУЛТАТ ПРЕ ОПОРЕЗИВАЊА	19.070	0,3	-245.944	-9,5	-
26	ПОРЕЗ НА ДОБИТАК					

Табела 5 – Збирни биланс успеха давалаца лизинга
(у 000 RSD)

Ред-ни број	ПОЗИЦИЈА	01.01.- 31.12.12.	% у укуп. прих.	01.01.- 30.06.13.	% у укуп. прих.	% раста 2013/ 2012.
26.1	1. Порески расход периода	205.354	3,2	55.711	2,1	-45,7
26.2	2. Одложени порески расходи периода	94.717	1,5	12.673	0,5	-73,2
26.3	3. Одложени порески приходи периода	22.769	0,4	2.994	0,1	-73,7
27	Исплаћена лична примања послодавцу	0	0,0	0	0,0	-
IV	НЕТО РЕЗУЛТАТ	-258.232	-4,0	-311.334	-12,0	141,1
V	УКУПНИ ПРИХОДИ И ДОБИЦИ	6.482.739	100,0	2.592.581	100,0	-20,0
VI	УКУПНИ РАСХОДИ И ГУБИЦИ	6.463.669	99,7	2.838.525	109,5	-12,2

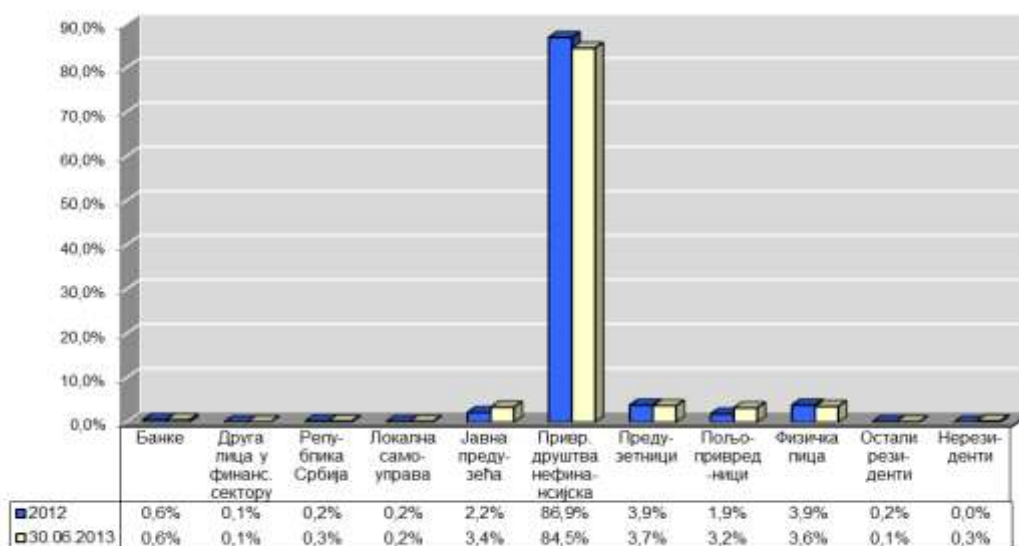
Извор: Народна банка Србије

3. Структура пласмана и квалитет активе

3.1. Примаоци лизинга

На крају другог тромесечја 2013. године, као и на крају 2012. године, структуру пласмана према примаоцу лизинга (Графикон 3) карактерисало је високо учешће пласмана по основу финансијског лизинга одобрених привредним друштвима која не припадају финансијском сектору, укључујући и нефинансијска правна лица у стечају (84,5%).

Графикон 3 - Структура пласмана према примаоцу лизинга



Извор: Народна банка Србије.

Учешће осталих прималаца лизинга је знатно ниже. Предузетници су у укупним пласманима учествовали са 3,7%, физичка лица са 3,6%, јавна предузећа са 3,4%, а пољопривредници са 3,2%.

3.2. Предмет финансирања

На крају другог тромесечја 2013. године није било великих промена у структури пласмана према предмету лизинга (Графикон 4) у односу на претходну годину, тако да највеће учешће и даље има финансирање теретних возила, минибуса и аутобуса са 34,9% (33,3% у 2012. години).



Извор: Народна банка Србије.

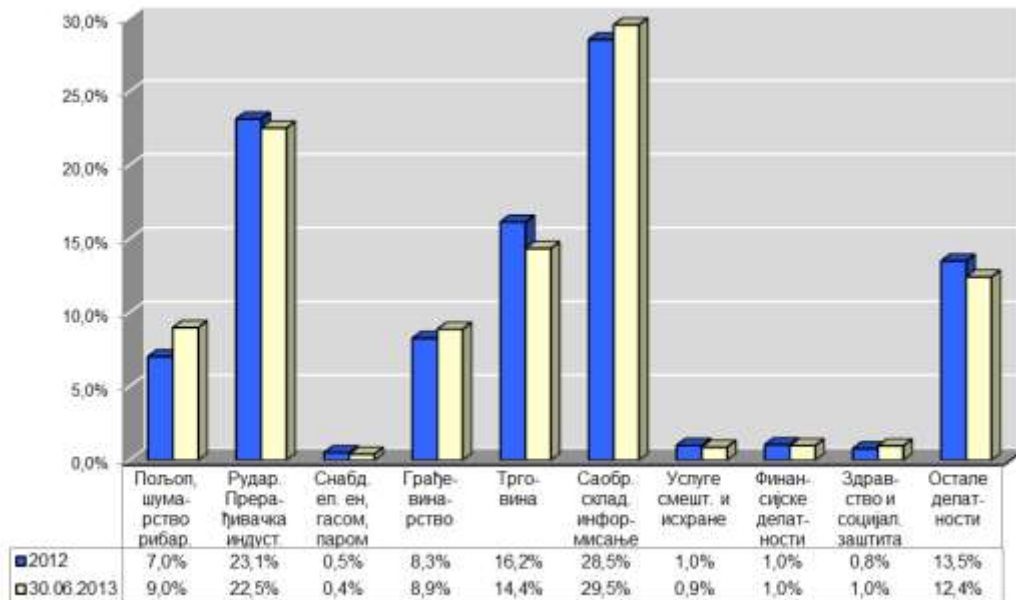
Следећа по учешћу у финансирању су путничка возила са 25,0% (25,6% у 2012. години). Учешће финансирања производних машина и опреме се на крају другог тромесечја 2013. године, у односу на 2012. годину, смањило са 12,6% на 10,2%, као и учешће финансирања пољопривредне опреме са 9,1% на 9,0% и учешће финансирања грађевинских машина и опреме са 7,1% на 5,9%, док се повећало учешће финансирања осталих покретних ствари са 6,9% на 7,1% и опреме за пружање услуга са 2,7% на 4,0%.

3.3. Секторска структура

У секторској структури пласмана (Графикон 5), на дан 30. јуна 2013. године, најзначајније учешће имали су сектори саобраћаја, складиштења, информисања и

комуникација са 29,5% (28,5% у 2012. години) и сектор прерађивачке индустрије са секторима рударства и снабдевања водом са 22,5% (23,1% у 2012. години).

Графикон 5 - Секторска структура пласмана



Значајније је и учешће сектора трговине са 14,4% (16,2% у 2012. години), осталих делатности са 12,4% (13,5% у 2012. години), сектора пољопривреде, шумарства и рибарства са 9,0% (7,0% у 2012. години) и сектора грађевинарства са 8,9% (8,3% у 2012. години).

3.4. Квалитет активе

Портфолио за тржиште финансијског лизинга, на дан 30. јуна 2013. године, износио је 56,8 милијарди динара, што у односу на крај 2012. године (59,2 милијарде динара) представља смањење за 4,0%.

Доспела ненаплаћена бруто потраживања износила су 10,6 милијарди динара, што чини 16,5% бруто потраживања по основу финансијског лизинга (17,2% у 2012. години), док је нето књиговодствена вредност доспелих ненаплаћених потраживања износила 4,4 милијарде динара, тако да је њено учешће у портфолију износило 7,8% (9,1% у 2012. години), а у капиталу 59,5% (69,5% у 2012. години).

На крају другог тромесечја 2013. године, у укупно доспелим ненаплаћеним потраживањима, највећи део односио се на потраживања од чијег је доспећа протекло више од 90 дана. Та потраживања у свом бруто износу су, у укупним бруто потраживањима по основу финансијског лизинга, учествовала са 13,7%

(14,4% у 2012. години), док је нето књиговодствена вредност тих потраживања у укупном портфолију учествовала са 5,3% (6,6% у 2012. години).

Исправка вредности и доспелих и недоспелих потраживања на дан 30. јуна 2013. године износила је 7,6 милијарди динара, а њен удео у укупним бруто потраживањима по основу финансијског лизинга износио је 11,9%, што представља повећање у поређењу с крајем 2012. године, када је износио 11,0%.

У току прва два тромесечја 2013. године, даваоци лизинга су имали враћених предмета лизинга у вредности од преко милијарду динара, што је, заједно с пренетим стањем из ранијих година, износило 2,9 милијарди динара и представљало 5,2% портфолија и 39,5% капитала, док су ове вредности на крају 2012. године износиле 8,2% портфолија и 62,8% капитала. Од наведене укупне вредности враћених предмета лизинга, даваоци лизинга су 9,5% поново дали у финансијски лизинг, 21,0% продали, док је 61,8% остало неангажовано. Вредност враћених предмета лизинга умањена је путем исправке вредности за 7,7%. На дан 30. јуна 2013. године стање враћених предмета лизинга износило је 1,8 милијарди динара, што представља 3,2% портфолија, односно 24,4% капитала (на крају 2012. године стање враћених предмета лизинга је представљало 2,9% портфолија и 22,4% капитала).

4. Показатељи пословања

За потребе анализе тржишта финансијског лизинга израчунати су показатељи пословања, који су приказани у Табели 6.

ПОКАЗАТЕЉ ПОСЛОВАЊА	31. 12. 2012.	30. 06. 2013.
Принос на просечну активу (ROA)	0,03%	-0,70%
Принос на просечан капитал (ROE)	0,24%	-6,50%
Нето каматна маржа	4,68%	4,48%
Просечна активна каматна стопа	8,38%	7,44%
Просечна пасивна каматна стопа	3,39%	2,79%
Покриће расхода од камата	1,01x	0,71x
Оперативни расходи према просечним пласманима	3,89%	3,90%
Укупне обавезе према капиталу	8,32x	8,31x
Дугорочне обавезе према капиталу	7,99x	7,87x

Извор: Народна банка Србије.

На крају другог тромесечја 2013. године, због исказаног негативног резултата пре опорезивања, показатељи профитабилности давалаца лизинга (принос на просечну активу и принос на просечан капитал) били су негативни.

Због већег смањења просечне активне каматне стопе од смањења просечне пасивне каматне стопе, нето каматна маржа се смањила.

Покриће расхода од камата се смањило, док су се оперативни расходи према просечним пласманима минимално повећали.

Због мањег смањења капитала од смањења обавеза, солвентност на тржишту финансијског лизинга се повећала, али минимално, на шта указују и показатељи, по којима су укупне обавезе 8,31 пут веће од капитала, а дугорочне обавезе 7,87 пута веће од капитала.

5. Извори финансирања

Као што се види из структуре биланса стања, највећи износ пласмана по основу финансијског лизинга финансира се путем задуживања у иностранству – обавезе по кредитима примљеним из иностранства на дан 30. јуна 2013. године чиниле су 80,3% укупне билансне пасиве, док су пласмани по основу финансијског лизинга чинили 82,5% укупне билансне активе. Иностранци повериоци давалаца лизинга су најчешће оснивачи или правна лица која послују у оквиру исте банкарске групе. На крају другог тромесечја 2013. године, учешће дугорочних кредита у земљи се повећало у односу на 2012. годину, са 3,3% на 4,1% укупне билансне пасиве, као и учешће краткорочних кредита у земљи са 1,7% (на крају 2012. године) на 2,8% укупне билансне пасиве.